

COM HA AFECTAT LA PANDÈMIA AL MERCAT DE TREBALL D'ARENYS DE MUNT

Els Expedients de Regulació Temporal d'Ocupació (ERTO) al municipi:

En quant als ERTO parlem d'empreses amb domicili social a Arenys de Munt i les persones que hi treballen i estan afectades que poden ser residents a d'altres municipis, no tenim dades dels treballadors/es residents a Arenys de Munt que han estat subjectes a algun tipus de mesura relacionada amb un ERTO.

Tipus d'ERTO segons la causa:

1. Per **Causa major** quan la raó és directament l'aturada de l'activitat econòmica per l'estat d'alarma.
2. Per **Altres causes** són els procediments d'extinció de contractes de treball, de suspensió temporal de contractes de treball, o de reducció temporal de la jornada basats en causes econòmiques, tècniques, organitzatives, productives.

Les dades dels ERTO registrats fins al 30 d'abril de 2020 ens indiquen que a començament de l'estat d'alarma es van presentar 95 expedients que afectaven a 489 persones treballadores. D'aquests 93 expedients deguts a "Causa major" afectaven a 479 persones i 2 expedients per "Altres causes" a 10 persones.

Al mes de maig es va presentar un expedient ERTO per altres causes i els mesos de juny i juliol la xifra d'expedients va ser constant: 96 empreses. D'aquests 93 eren per "Força major"; afectant 479 persones i 3 per "Altres causes"; afectant 24 persones.

A l'agost hi ha dues sol·licituds més fent un total de 98 empreses que han presentat expedient que afecten un total de 490 treballadors.

Quan analitzem les dades de llocs de treball es farà referència als llocs de treball directament afectats per la situació generada per la pandèmia i els ERTO; no disposem de dades respecte dels llocs de treball no generats per aquesta circumstància, es a dir els contractes que no s'han arribat a formalitzar i que si s'haguessin donat en circumstàncies normals.

Tipus d'ERTO segons les mesures sol·licitades. Que significa pels treballadors que l'empresa apliqui un ERTO?

Els ERTO poden significar una suspensió del contracte, una reducció de jornada. Algunes empreses apliquen reducció de jornada a uns treballadors i suspensió de contracte a d'altres i finalment algunes empreses opten per a fer extincions de contractes.

Les dades del mes d'agost ens mostren que 90 empreses del municipi (un 92%) han suspès el contracte al seus treballadors el que vol dir que han deixat de tenir activitat; 3 (3%) els redueixen la jornada o sigui que han fet una reducció d'activitat empresarial però no l'han aturat i 5 redueixen la jornada a alguna de les persones que treballen i suspenen el contracte a d'altres o el que és el mateix no han parat al 100% la seva activitat. Cap empresa ubicada a Arenys de Munt ha fet extinció de contractes de treball (acomiadaments) segons aquestes dades.

Quadre 1: Mesures adoptades al ERTO

Mesures adoptades	Empreses	Treballadors
Suspensió de contracte	90	459
Reducció de jornada	3	31
Suspensió i reducció	5	
Total	98	490

ERTOS tramitats per empreses segons la seva activitat

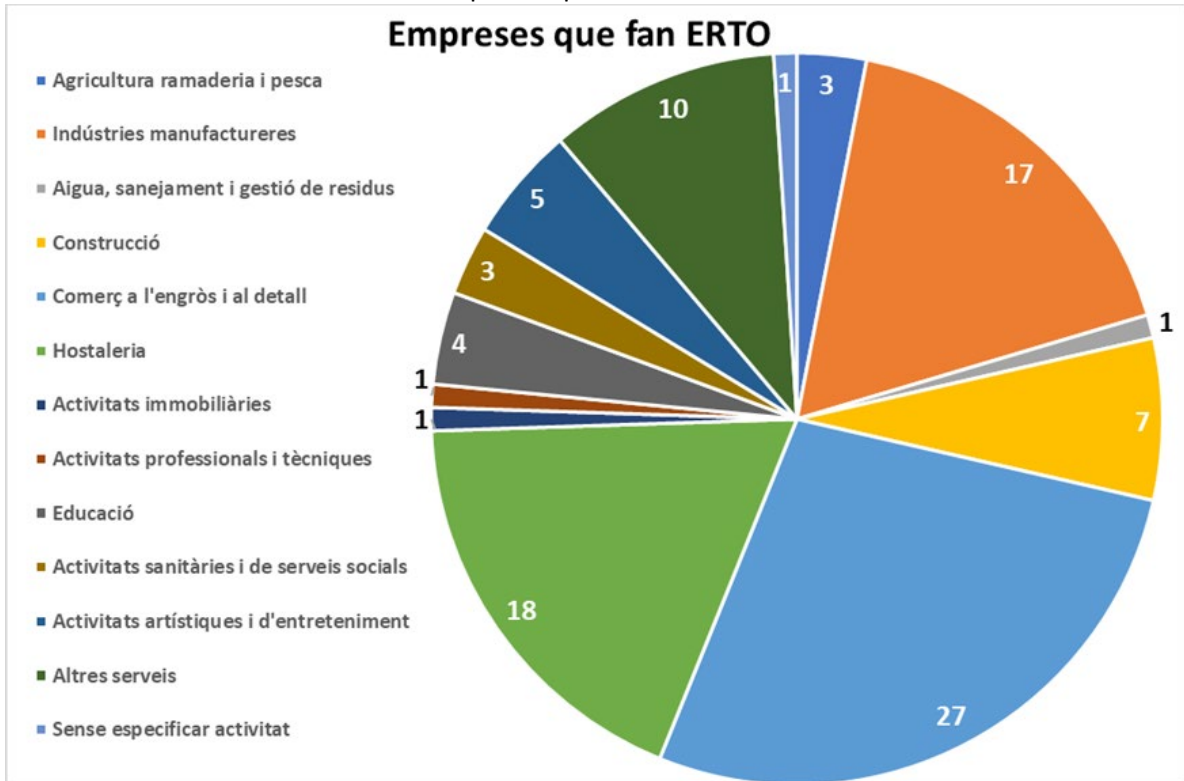
Analitzant les empreses que han presentat sol·licitud per activitat econòmica, es fa palès la importància econòmica que tenen al municipi algunes activitats:

- 1) La indústria, tot i que només hi ha 17 empreses que presenten ERTO, aquests afecten a 157 persones, essent el sector del municipi on trobem el nombre més important de treballadors afectats.
- 2) El comerç 27 empreses i 105 treballadors afectats.
- 3) L'hostaleria 18 establiments i 100 persones.
- 4) Les activitats artístiques i d'entreteniment, encara que a distància de les tres activitats anteriors, hi ha 5 empreses afectades que apliquen l'expedient a 41 persones treballadores.

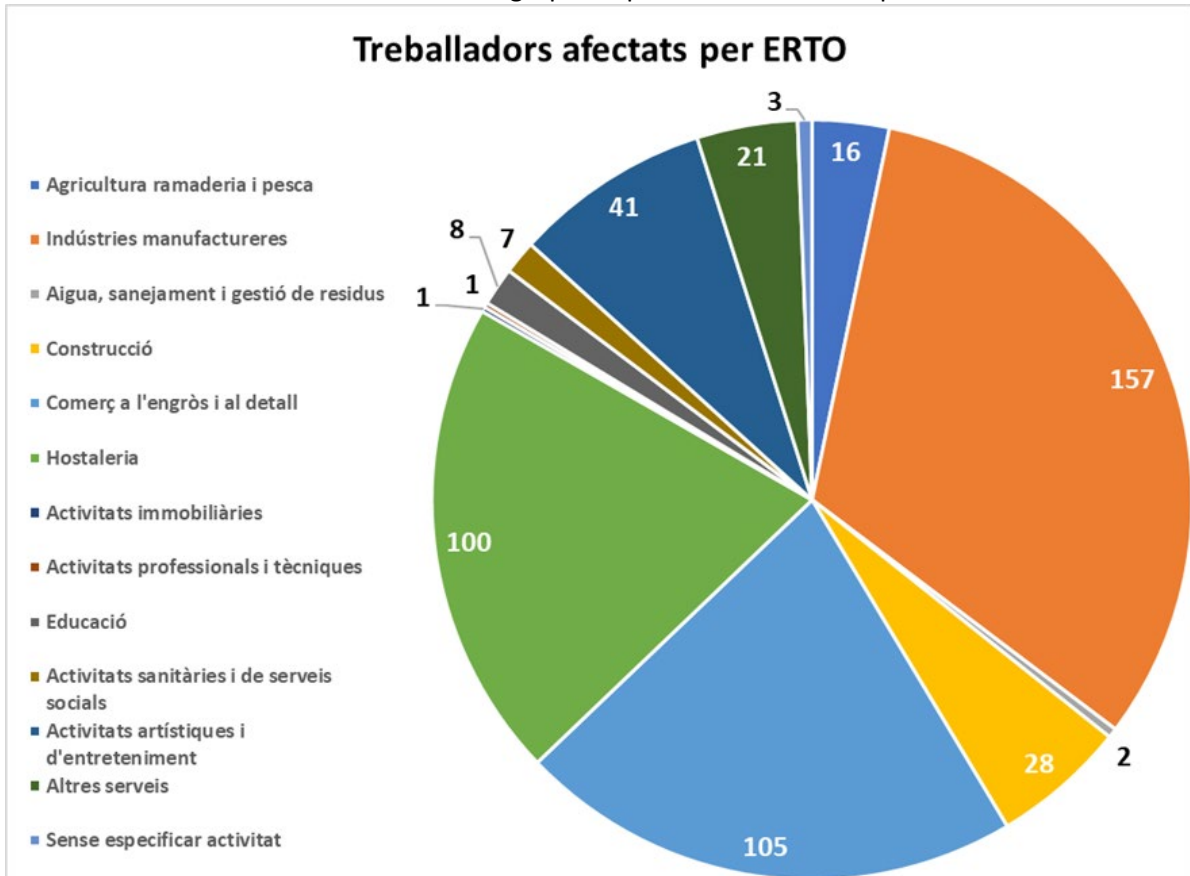
Quadre 2: ERTOS segons activitat econòmica de l'empresa.

Activitat econòmica	Empreses	Persones treballadores
Agricultura ramaderia i pesca	3	16
Indústries manufactureres	17	157
Aigua, sanejament i gestió de residus	1	2
Construcció	7	28
Comerç a l'engròs i al detall	27	105
Hostaleria	18	100
Activitats immobiliàries	1	1
Activitats professionals i tècniques	1	1
Educació	4	8
Activitats sanitàries i de serveis socials	3	7
Activitats artístiques i d'entreteniment	5	41
Altres serveis	10	21
Sense especificar activitat	1	3
TOTAL	98	490

Gràfic 1: Activitat econòmica de les empreses que sol·liciten un ERTO



Gràfic 2: Persones treballadores afectats agrupades per l'activitat de l'empresa



Impacte directe de la pandèmia

Tot i que no es pot parlar de destrucció de llocs de treball, donat que cap empresa del municipi ha presentat un ERTO que comporti extinció, si que podem calcular relativament l'impacte sobre del mercat de treball comparant el nombre absolut d'empreses i de llocs de treball abans de la declaració de l'estat d'alarma i les actuals (agost 2019) i els pes relatiu en les empreses i llocs de treball afectats.

Quadre 3. Comparativa 2019-2020. Dades absolutes.

Activitat	Dades al 4t Trimestre 2019		Dades a l'agost de 2019			
	Comptes de cotització	Llocs de treball	Expedients presentats	Comptes que es conserven	Llocs de treball afectats	Llocs de treball que es conserven
Agricultura, ramaderia i pesca	34	35	3	31	16	19
Indústries manufactureres	125	593	17	108	157	436
Energia elèctrica i gas	1	1	0	1	0	1
Aigua, sanejaments i gestió de residus	1	5	1 (parcial)	1	2	3
Construcció	167	234	7	160	28	206
Comerç a l'engròs i al detall	286	446	27	259	105	341
Transport i emmagatzematge	46	54	0	46	0	54
Hostaleria	87	198	18	69	100	98
Informació i comunicacions	24	28	0	24	0	28
Activitats financeres i d'assegurances	8	8	0	8	0	8
Activitats immobiliàries	15	15	1	14	1	14
Activitats professionals i tècniques	78	93	1	77	1	92
Activitats administratives i auxiliars	37	59	0	37	0	59
Administració pública, defensa i SS obligatòria	9	85	0	9	0	85
Educació	25	47	4	21	8	39
Activitats sanitàries i serveis socials	31	185	3	28	7	178
Activitats artístiques i d'entreteniment	14	92	5	9	41	51
Altres serveis	11	62	10	1	21	41
Sense especificar			1	-	3	-
TOTAL	1.075	2.240	98	977	490	1.750

Quadre 4. Pes de les empreses i llocs de treball afectats per ERTO respecte al total d'activitat econòmica del municipi

Activitat	Empreses amb ERTO	% respecte el total d'empreses	Llocs de treball afectats ERTO	% respecte el total de llocs de treball
Agricultura, ramaderia i pesca	3	9%	16	46%
Indústries manufactureres	17	14%	157	26%
Energia elèctrica i gas	0	0%	0	0%
Aigua, sanejaments i gestió de residus	1	100%	2	40%
Construcció	7	4%	28	12%
Comerç a l'engròs i al detall	27	9%	105	24%
Transport i emmagatzematge	0	0%	0	0%
Hostaleria	18	21%	100	51%
Informació i comunicacions	0	0%	0	0%
Activitats financeres i d'assegurances	0	0%	0	0%
Activitats immobiliàries	1	7%	1	7%
Activitats professionals i tècniques	1	1%	1	1%
Activitats administratives i auxiliars	0	0%	0	0%
Administració pública, defensa i SS obligatòria	0	0%	0	0%
Educació	4	16%	8	17%
Activitats sanitàries i serveis socials	3	10%	7	4%
Activitats artístiques i d'entreteniment	5	36%	41	45%
Altres serveis	10	91%	21	34%
Sense especificar	1	100%	3	100%
TOTAL	98	9%	490	22%

De tot el teixit empresarial d'Arenys de Munt un 9% de les empreses han presentat expedient de regulació temporal de l'ocupació. Aquelles activitats que tenen un percentatge més alt de treballadors autònoms com ara les activitats de transport, activitats financeres, activitats immobiliàries, activitats professionals; son les que presenten menys sol·licituds d'ERTO.

En quan a llocs de treball afectats el percentatge és del 22% del total de llocs de treball del municipi.

Valorem que l'impacte sobre l'activitat econòmica al municipi ha estat menor que al d'altres municipis, la comarca i altres àmbits territorials propers, possiblement pel mínim pes que tenen les activitats turístiques a Arenys de Munt.

Persones residents a Arenys de Munt d'alta a la Seguretat Social

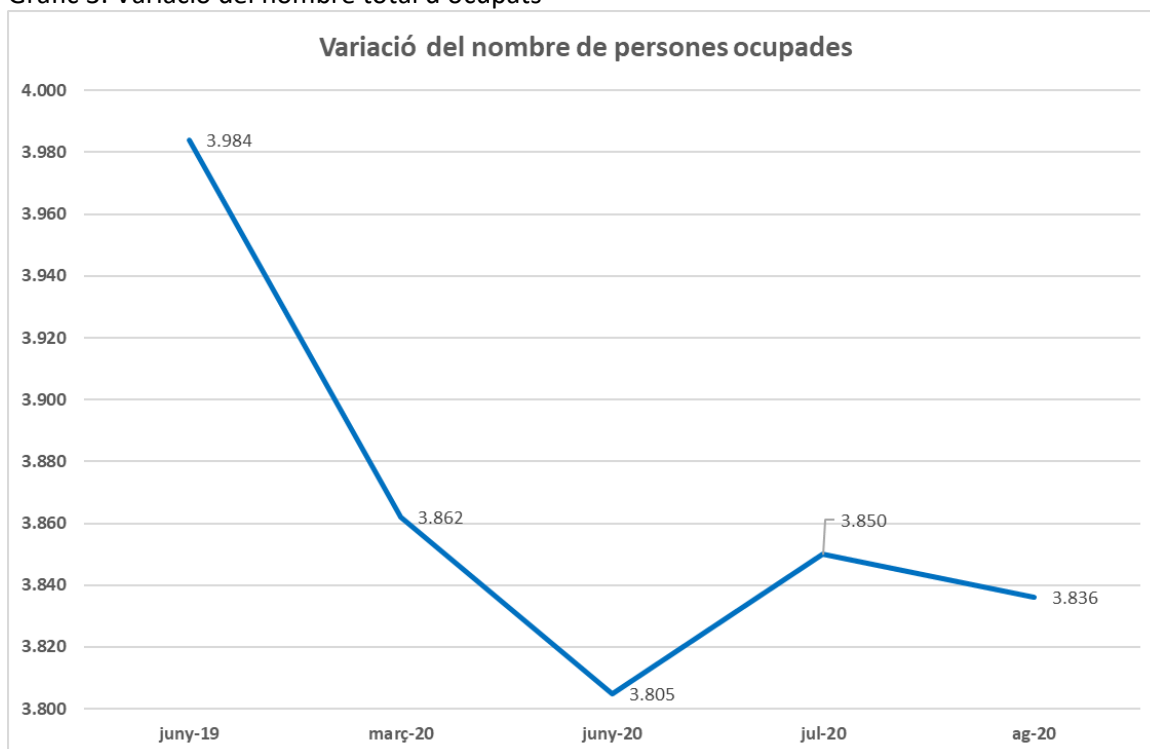
Les persones en situació d'alta a la Seguretat Social es poden considerar persones ocupades. Fins el juny de 2020 les dades de població ocupada per lloc de residència les teníem trimestralment, des de juny i excepcionalment, la Seguretat Social facilita aquestes dades amb periodicitat mensual, aquestes dades sumades a les de persones aturades i a les dels Expedients de Regulació Temporal de l'Ocupació ens permet mesurar l'impacte de la crisi sanitària sobre el mercat de treball del municipi.

Cal tenir en compte que les persones en ERTO segueixen constant d'alta a la Seguretat Social.

Quadre 5: Variació de les persones ocupades, d'alta a la Seguretat Social

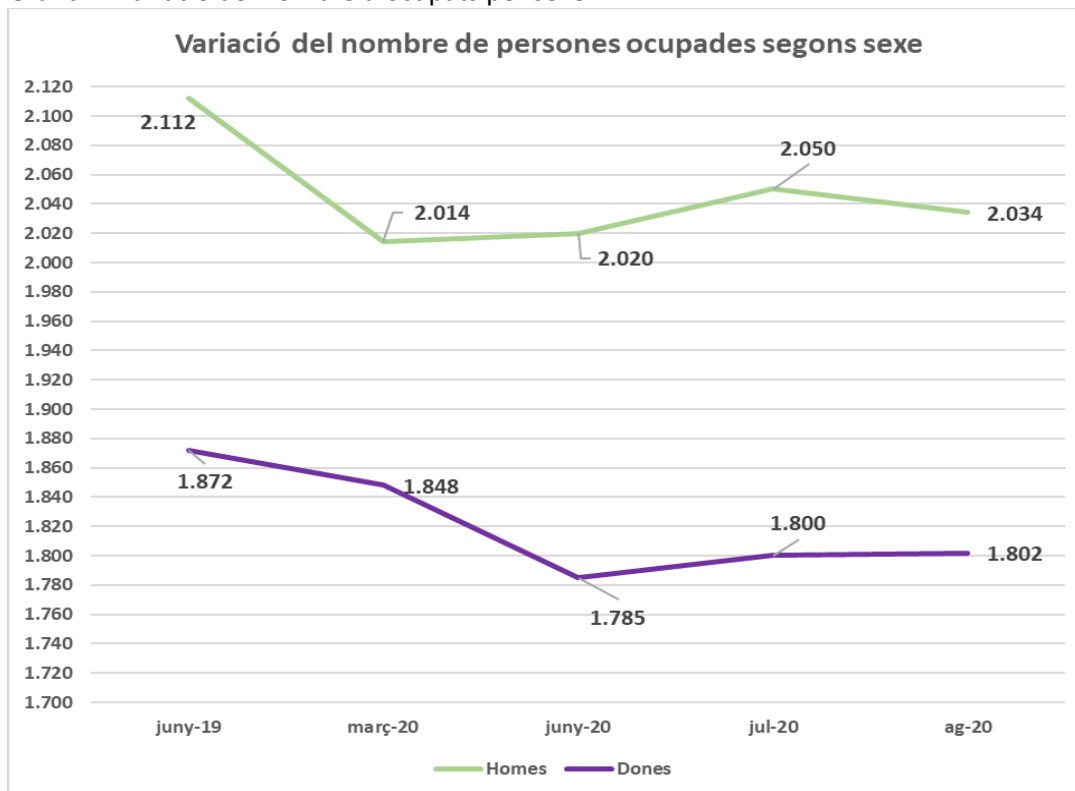
	juny-19	març-20	juny-20	jul-20	ag-20
Homes	2.112	2.014	2.020	2.050	2.034
Dones	1.872	1.848	1.785	1.800	1.802
TOTAL	3.984	3.862	3.805	3.850	3.836

Gràfic 3: Variació del nombre total d'ocupats



Entre el segon trimestre de l'any 2019 i el primer del 2020 apreciem una important caiguda del nombre de persones ocupades, la caiguda segueix al segon trimestre de l'any (juny 2020) i es dona una pujada al juliol. Per l'agost hi ha una petita baixada en l'ocupació.

Gràfic 4: Variació del nombre d'ocupats per sexe



El nombre de dones ocupades és sempre menor que el d'homes ocupats, això és una constant al mercat de treball. Tot i això és interessant veure que al març d'enguany el nombre de dones ocupades baixa menys que el d'homes aturats, malauradament aquesta tendència no és manté al mes de juny en que l'ocupació femenina baixa considerablement i hi ha un molt lleuger repunt positiu a l'agost.

Pel que fa als homes veiem un important descens del nombre d'ocupats entre juny dels 2019 i març del 2020, un augment petit al juny i juliol i una baixada a l'agost.

Persones aturades

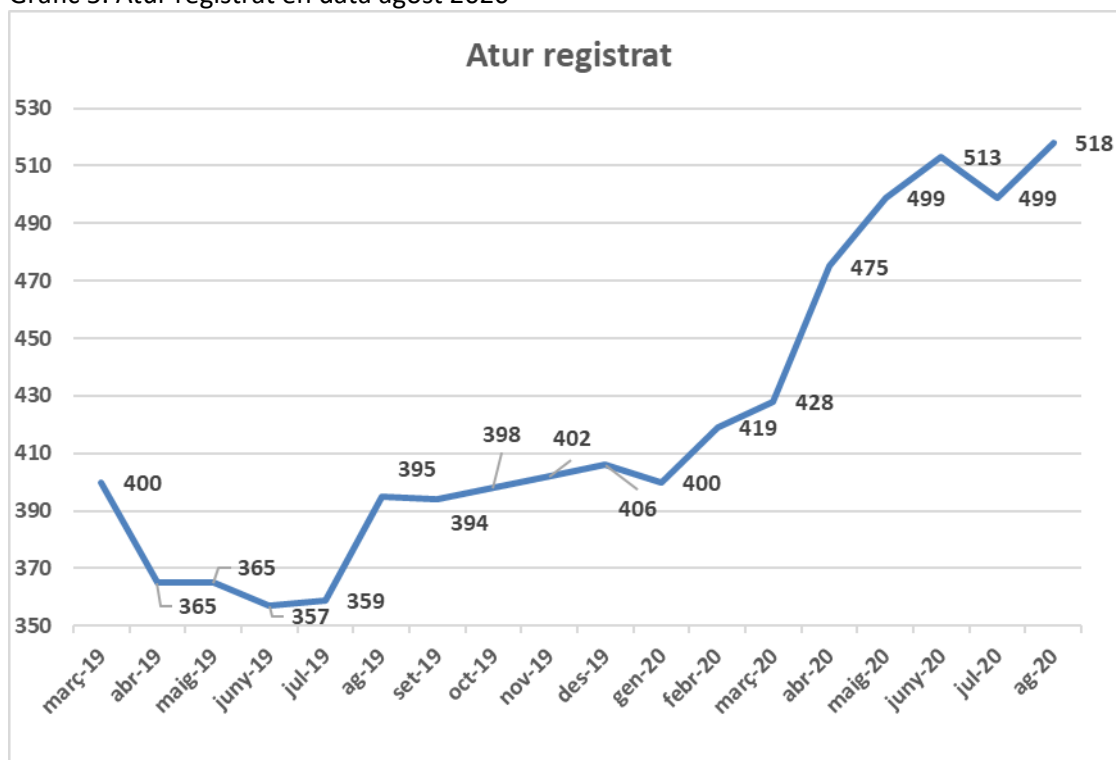
Recordem que les dades d'atur només contempen aquelles persones inscrites al Servei Públic d'Ocupació de Catalunya i en cap cas contempen els treballadors que han estat objecte d'un ERTO i no tenim dades dels treballadors que s'han reincorporat a l'activitat fins el mes d'agost i un cop finalitzat l'estat d'alarma.

L'atur registrat es va reduir al juliol respecte del mes de juny i va augmentar notòriament en termes interanuals, en canvi al mes d'agost l'atur ha pujat tant en comparació al juliol com a fa 12 mesos (agost 2019).

Quadre 6: Aturats juliol i agost i variacions

juliol			agost		
Nombre d'aturats	Variació mensual	Variació anual	Nombre d'aturats	Variació mensual	Variació anual
499	-14	+140	518	+19	+123

Gràfic 5. Atur registrat en data agost 2020



Població ocupada i població aturada

Segons les dades de l'IDESCAT a desembre de 2019 la població d'Arenys de Munt era de 8.931 persones de les que 4.483 eren homes i 4.448 eren dones. D'aquesta xifra estan en edat laboral 5.920 persones , 3.007 homes i 2913 dones, aquests es poden considerar la població activa del municipi.

Quadre 7 Població, població activa, ocupada i aturada

	Total població ⁽¹⁾	Població en edat laboral ⁽¹⁾	Ocupats ⁽²⁾	Aturats ⁽²⁾
Homes	4.483	3.007	2.034	
Dones	4.448	2.913	1.802	
TOTAL	8.931	5.920	3.836	518

(1) Dades població a desembre de 2019

(2) Dades ocupació i atur a agost 2020

Els valors relatius de població ens indiquen que el 66,3% de la població està en edat laboral, el 67% dels homes i el 65,5% de les dones. D'aquesta població activa el 64,8% està ocupada i el 8,8% està aturada. El 26,4% restant son estudiants, aturats no inscrits al SOC i persones no ocupades que no busquen feina.

Quadre 8. Valors percentuals

	% població activa	% ocupats	% aturats
Homes	67%	67,8%	
Dones	65,50%	61,9%	
TOTAL	66,30%	64,8%	8,8%

Com en el cas de l'impacte en les empreses, l'impacte de la crisi provocada per la pandèmia sembla que no ha afectat excessivament sobre la població activa ocupada i aturada del municipi, si més no fins al moment. Caldrà fer seguiment del efectes en els mesos vinent.

Font de les dades:

Observatori del Treball i Model Productiu. Departament de Treball, Afers Socials i Famílies. Generalitat de Catalunya:

- Dades d'atur per municipis i comarques juliol i agost 2020
- Consultes interactives del mercat de treball i relacions laborals: Atur registrat i demandes d'ocupació juliol i agost 2020

Observatori de desenvolupament local. Consell Comarcal del Maresme.

- Informe trimestral sociolaboral municipal. Quart trimestres 2019. Arenys de Munt.
- L'Observatori informa. ERTO Municipis (VI).
- L'Observatori informa. ERTO Municipis (XI).
- L'Observatori informa. ERTO Municipis (XIII).
- L'Observatori informa. Impacte de la COVID-19. Procediment d'ERTO resolts. Comarca i municipis. Juliol i agost.
- L'Observatori informa. Impacte de la COVID-19. Persones ocupades i llocs de treball ocupats segons residència padronal. Agost 2020.