

PLA LOCAL DE JOVENTUT D'ARENYS DE MUNT 2025-2028

Juny 2024



Ajuntament
d'Arenys de Munt

Índex

PRESENTACIÓ	4
VINCULACIÓ AMB EL PNJCat 2030	5
1. ESTRUCTURA I METODOLOGIA DE TREBALL	14
1.1. Elaboració de la diagnosi juvenil d'Arenys de Munt	14
1.1.1. Fase preliminar: disseny del procés de diagnosi	14
1.1.2. Recopilació documental	14
1.1.3. Diagnosi (I): treball de camp	14
1.1.4. Diagnosi (II): elaboració de l'informe de diagnosi	17
2. MARC TERRITORIAL I ANÀLISI INICIAL DE LA DIAGNOSI DE JOVENTUT D'ARENYS DE MUNT	19
2.1. Anàlisi geogràfica	19
2.2. Anàlisi demogràfica	20
2.3. Anàlisi de la realitat segmentada per eixos	25
2.3.1. Habitatge	25
2.3.1.1. Anàlisi de dades	25
2.3.1.2. Resultats de l'enquesta de realitat juvenil	28
2.3.1.3. Anàlisi de les polítiques i serveis d'habitatge	31
2.3.1.4. Resultats de les sessions participatives	33
2.3.2. Treball, ocupació i emprenedoria	33
2.3.2.1. Anàlisi de dades	33
2.3.2.2. Resultats de l'enquesta de realitat juvenil	37
2.3.2.3. Anàlisi de les polítiques en matèria de treball, ocupació i emprenedoria	38
2.3.2.4. Resultats de les sessions participatives	40
2.3.3. Educació	42
2.3.3.1. Anàlisi de dades	42
2.3.3.2. Resultats de l'enquesta de realitat juvenil	45
2.3.3.3. Anàlisi de les polítiques juvenils en matèria d'educació	48
2.3.3.4. Resultats de les sessions de participació	50
2.3.4. Salut	53
2.3.4.1. Anàlisi de les dades	53
2.3.4.2. Resultats de l'enquesta de realitat juvenil	64
2.3.4.3. Anàlisi de les polítiques juvenils en matèria de salut	69
2.3.4.4. Resultats de les sessions participatives	70
2.3.5. Igualtat	72

2.3.5.1. Anàlisi de dades.....	72
2.3.5.2. Resultats de l'enquesta de la realitat juvenil	76
2.3.5.3 Anàlisi de les polítiques juvenils en matèria d'igualtat	77
2.3.5.4. Resultats de les sessions participatives.....	80
2.3.6. Cultura, oci i esport inclusiu	80
2.3.6.1. Anàlisi de dades.....	80
2.3.6.2. Resultats de l'enquesta de la realitat juvenil	84
2.3.6.3. Anàlisi de les polítiques en matèria de cultura, oci i esport inclusiu	88
2.3.6.4. Resultats de les sessions participatives.....	90
2.3.7. Participació i cohesió social.....	93
2.3.7.1. Anàlisi de dades.....	93
2.3.7.2. Resultats de l'enquesta de la realitat juvenil	98
2.2.7.3. Anàlisi de les polítiques juvenils en matèria de participació.....	102
2.3.7.4. Resultats de les sessions participatives.....	106
3. CONCLUSIONS	110
4. OBJECTIUS DEL PLJ	112
4.1. Diversificar l'oferta lúdica i participativa adreçada a joves a través de la creació d'espais per a la pràctica de l'oci espontani, especialment el nocturn, i la promoció de l'associacionisme.....	112
4.2. Facilitar la mobilitat juvenil amb l'objectiu de garantir l'accés a la formació i estudis, ocupació i lleure	114
4.3. Millorar la salut mental i el benestar del jovent, prevenint i reduint els danys derivats de les addiccions i potenciant la comunitat i les relacions a través de l'oci i la participació	115
5. CONTINUÏTAT AL PLJ 2025-2028	117
6. PROGRAMES I NOVES ACTUACIONS 2025-2028	119
6.1. Diversificar l'oferta lúdica i participativa adreçada a adolescents i joves a través de la creació d'espais per a la pràctica de l'oci espontani, especialment el nocturn, i la promoció de l'associacionisme.....	119
6.2. Facilitar la mobilitat juvenil amb l'objectiu de garantir l'accés a la formació i estudis, ocupació i lleure	123
6.3. Millorar la salut mental i el benestar del jovent, prevenint i reduint els danys derivats de les addiccions i potenciant la comunitat i les relacions a través de l'oci i la participació	125
7. CALENDARI DE LES ACTUACIONS	130
8. METODOLOGIA D'AVUACIÓ	131

PRESENTACIÓ

Avui dia, la joventut és un repte per a la major part d'ajuntaments del nostre país, ja que es tracta d'un col·lectiu poc donat a la participació política i, en conseqüència, molt desconegut des del punt de vista de les seves necessitats, demandes i preferències. La creixent desafecció política d'amplis segments juvenils constitueix un dels principals reptes de totes les administracions públiques, però el caràcter de proximitat i la vocació d'atenció directa que caracteritza els ajuntaments fan de l'àmbit local l'escenari en què les exigències de les persones joves esdevenen més palmàries. En aquest sentit, són necessàries i convenients actuacions que donin resposta a una demanda de noves formes de participació i implicació de la ciutadania en la presa de decisions.

Els nous temps, amb les conseqüències encara presents de la pandèmia de COVID-19, han conduït la societat cap a l'ampliació i desuniformització dels horaris laborals, l'eclosió de noves modalitats d'oci i la diversificació de costums i valors, o la intensificació de l'ús i els efectes de les xarxes socials. És per això que cal aprofundir en la cerca de noves fórmules per introduir més flexibilitat i adaptabilitat en els instruments i les eines de governança.

En aquest sentit, no és possible abordar les polítiques juvenils sense un esforç important en matèria de diagnosi i captació rigorosa de demandes. És per això que des de l'Ajuntament d'Arenys de Munt s'ha decidit elaborar una diagnosi de la realitat juvenil, amb una investigació quantitativa i qualitativa, per retratar la realitat juvenil quant als diferents àmbits que conformen la seva vida quotidiana, com ara l'habitatge, la mobilitat, la feina, l'oci, la salut, etc.

VINCULACIÓ AMB EL PNJCat 2030

Recentment s'ha aprovat el Pla Nacional de Joventut 2030 (d'ara endavant, PNJCat 2030), que té l'objectiu de revisar i actualitzar les polítiques adreçades a les persones joves per ajustar aquestes polítiques a les noves realitats socials i a les demandes actuals del col·lectiu.

El PNJCat 2030 considera la joventut una etapa crucial en la formació de les persones i en la configuració de la seva identitat i caràcter. Les polítiques dirigides a la infància i la joventut tenen un impacte a llarg termini, ja que ajuden a establir les bases per al desenvolupament personal i social.

Les noves generacions sovint impulsen moviments socials i canvis significatius. Aquestes generacions han demostrat una consciència social destacada, i han liderat causes vinculades a l'educació, el feminisme i la lluita contra el canvi climàtic. Això mostra una participació activa i un interès per qüestions que afecten no només la seva generació, sinó també la societat en general.

La transformació profunda del concepte tradicional de «joventut» evidencia la complexitat i la diversitat d'aquesta etapa de la vida en els temps actuals. Les persones joves s'enfronten a reptes i oportunitats únics, des de la influència de la tecnologia fins als canvis en les expectatives socials i laborals. Aquesta diversitat i dinamisme requereixen una adaptació de les polítiques, a fi de garantir el suport adequat a les necessitats emergents.

En resum, la joventut no només és una fase de transició, sinó també una etapa clau per al desenvolupament personal i social. Per tant, les polítiques de joventut tenen un paper clau en l'esdevenidor de la societat.

Les darreres dècades han estat marcades per canvis significatius en la situació social i laboral de les persones joves. La triple crisi, que inclou factors socioeconòmics, sanitaris (com la pandèmia de la COVID-19) i ambientals (crisi climàtica), ha generat una sensació d'emergència, especialment entre la joventut.

L'augment de l'atur juvenil i la precarietat laboral són temes importants. La persistència d'aquestes dificultats laborals al llarg dels anys, amb una recuperació econòmica que es

tradueix principalment en treball temporal per als joves, posa de manifest la vulnerabilitat d'aquest col·lectiu.

La taxa de risc de pobresa és particularment preocupant, amb un augment significatiu des del 2007 fins al 2014. A més, tot i la recuperació econòmica, la taxa de risc de pobresa entre les persones joves encara és notablement elevada l'any 2018, dada que indica que l'augment de les oportunitats econòmiques no es tradueix necessàriament en una millora substancial de les condicions de vida de la joventut.

La temporalitat en la contractació es presenta com un element característic de les trajectòries laborals de les persones joves, amb una major prevalença que entre la població assalariada de més edat. Aquesta situació destaca la necessitat de polítiques que abordin la inestabilitat laboral i ofereixin oportunitats més sòlides per al desenvolupament professional de la joventut.

En definitiva, les conseqüències de les crisis socioeconòmiques, sanitàries i ambientals han afectat de manera desproporcionada la joventut, amb impactes importants en l'àmbit laboral i el benestar econòmic. La necessitat de polítiques que abordin aquestes qüestions és clara per garantir un futur més estable i prometedor per a les noves generacions.

El PNJCat 2030 assumeix quatre grans reptes, en què s'estableixen una sèrie de prioritats:

1. Independència juvenil, per garantir el desenvolupament de trajectòries educatives i laborals de qualitat, així com l'accés a un habitatge digne.

És necessari possibilitar la independència de les persones joves des d'una perspectiva col·lectiva i estructural. Garantir l'accés a una formació de qualitat, a una feina adequada i a un habitatge digne es considera una condició indispensable per assegurar la llibertat, la cohesió comunitària i la democràcia. Tanmateix, es posa de manifest que les persones joves s'han d'enfrontar a diverses i nombroses dificultats per aconseguir dur a terme els seus projectes vitals.

Les crisis socioeconòmiques —com les derivades de la crisi iniciada el 2008 i de la pandèmia de la COVID-19— han afectat la població jove amb especial duresa, com posen de manifest l'increment de l'atur, la precarietat laboral i el risc de pobresa entre aquest grup. A més, altres esdeveniments conjunturals, com la guerra d'Ucraïna o l'increment dels preus dels productes

de primera necessitat, contribueixen a la incertesa i agreugen les dificultats per establir perspectives de futur clares.

Garantir la independència juvenil es planteja com una tasca que implica fer efectius els drets de les persones joves i assegurar-los l'accés als béns i serveis en igualtat d'oportunitats, especialment en relació amb l'educació, l'ocupació i l'habitatge. Aquestes tres transicions —educativa, laboral i domiciliària— es consideren interrelacionades, i per això és important abordar-les de manera integrada, sense considerar-les com a compartiments estanc.

En aquest context, el PNJCat 2030 té com a objectiu incidir sobre els aspectes estructurals que garanteixin l'equitat en les trajectòries de les persones joves, així com protegir i fer efectius els seus drets educatius, laborals i domiciliaris. Aquesta aproximació integral pretén abordar les necessitats i desafiaments de la joventut de manera completa i coordinada.

PRIORITATS:

1.1. Equitat en l'educació

La trajectòria educativa al llarg de la vida de les persones joves ha de ser central en les polítiques de joventut, perquè hi ha una connexió directa entre l'educació i les oportunitats laborals de qualitat, i també contribueix als hàbits saludables i la consciència col·lectiva del jovent. L'equitat en l'educació és essencial per desfer diverses barreres i garantir l'accés i desenvolupament educatiu. El PNJC 2030 parteix de la diversitat de realitats i drets, amb objectius com reduir l'abandonament prematur dels estudis i diversificar l'oferta formativa. S'hi destaca la importància de reforçar xarxes i proporcionar un acompanyament personalitzat. Les polítiques educatives han de facilitar la transició educativa completa, incloent-hi l'accés a una varietat d'ofertes formatives. A més, es reconeix la importància de l'educació en el temps lliure per al desenvolupament integral de les persones joves, defensant la reducció de barreres i el suport a iniciatives d'educació en el temps lliure.

1.2. Treball de qualitat

El PNJC 2030 se centra a millorar l'accés de les persones joves al mercat laboral, garantir una transició escola-treball adequada i fomentar l'activitat professional amb drets assegurats. Destaca la importància de considerar la diversitat, incidint en les desigualtats socioeconòmiques i altres eixos, com ara classe social, gènere i origen cultural. Reconeix el

treball reproductiu i de cures, abordant la divisió sexual del treball i lluitant contra la precarietat i la feminització de la pobresa. S'enfoca en la diversificació de l'ocupació juvenil, buscant nous sectors i àrees d'innovació. L'objectiu final és contribuir a un model productiu sostenible, equitatiu i amb baixes emissions per garantir el benestar actual i futur de les noves generacions.

1.3. Accés a l'habitatge

L'accés a l'habitatge en les transicions juvenils és un element de primer ordre amenaçat per un conjunt d'obstacles evidenciats per la baixa taxa d'emancipació juvenil. El PNJC per al 2030 defensa considerar l'habitatge com un dret i proposa mesures com la promoció d'un parc d'habitatges públics, la regulació de preus de lloguer, la mobilització d'habitatges buits i la creació de noves formes contractuals. L'objectiu és garantir l'accés a un habitatge digne per als i les joves i transformar les polítiques públiques per atendre els reptes i necessitats en aquest àmbit.

2. Benestar i qualitat de vida per assegurar la salut física i mental, així com el desenvolupament de la vida de les persones joves en entorns saludables.

El PNJC per al 2030 destaca dues prioritats clau: el benestar de les persones joves i el benestar col·lectiu i ambiental. El benestar emocional dels i les joves ha empitjorat, especialment després de la pandèmia, i això fa necessari establir objectius estratègics per millorar la salut mental, reduir addiccions i promoure relacions saludables. Aquesta perspectiva abraça tant les necessitats individuals com la dimensió col·lectiva i social. El text també destaca la urgència de l'emergència climàtica i ambiental, i s'orienta a millorar les condicions i aspectes relacionats amb el benestar col·lectiu, amb objectius estratègics per a la justícia ambiental. L'acompanyament en els processos d'autoorganització juvenil i l'establiment d'objectius concrets per a la transició ecològica es presenten com a elements essencials, per contribuir a crear entorns sostenibles que beneficiïn la salut i el benestar dels i les joves i de la societat en general.

PRIORITATS:

2.1. Salut i benestar emocional

El PNJC per al 2030 subratlla la relació crucial entre com es desenvolupen les persones joves en àmbits com l'educació o el treball, entre d'altres, i la seva salut emocional. El pla busca avançar cap a un model salutogènic i inclou l'educació emocional com a actiu per al benestar. Es posa èmfasi en la desestigmatització de la salut mental i la necessitat de parlar obertament sobre aquesta qüestió. A més, es destaca la importància de prevenir conductes de risc, d'atendre qüestions de salut sexual i reproductiva, i de promoure la pràctica de l'esport i l'exercici físic, garantint la igualtat d'accés i combatent la violència en l'àmbit esportiu. L'objectiu global és millorar la salut i el benestar emocional de les persones joves, tenint en compte tant aspectes individuals com col·lectius.

2.2. Benestar i justícia ambiental

El PNJC per al 2030 destaca dues prioritats essencials. En primer lloc, es vol abordar el benestar de les persones joves, amb un enfocament ampli i multidimensional que considera canvis en diversos àmbits, com ara l'educació, el món laboral i l'habitatge. Arran del deteriorament del benestar emocional, especialment després de la pandèmia, es proposa establir objectius per millorar la salut mental i reduir addiccions.

En segon lloc, el pla reconeix la interconnexió entre el benestar individual i el benestar col·lectiu i ambiental. A causa de l'emergència climàtica, es planteja la necessitat d'incidir en les condicions ambientals mitjançant objectius estratègics per a la justícia ambiental. Es posa en relleu la participació juvenil en processos relacionats amb el clima i es promouen la transició ecològica dels equipaments públics i la mobilitat sostenible.

El PNJCat 2030 es proposa crear entorns més sostenibles que afavoreixin el benestar de les persones joves i contribueixin al bé comú de la societat, per afrontar desafiaments en salut mental, la justícia ambiental i la participació juvenil en temes climàtics.

3. Participació i protagonisme jove, per esdevenir agents actius en els afers públics i de la comunitat, així com en la defensa dels drets i les llibertats.

El PNJCat per al 2030 destaca la centralitat de les persones joves com a agents de creació i transformació social. Es posa èmfasi en elements com el suport al teixit associatiu, la reapropiació d'espais públics, l'accés a la cultura i la formació artística. L'objectiu és potenciar la participació juvenil en la vida comunitària i el reconeixement del col·lectiu com a agent de canvi, per contribuir al desenvolupament d'una democràcia plena i un teixit associatiu dinàmic.

S'aborda la necessitat de reformular les relacions entre Administració, ciutadania i joves en un context de canvis socials i culturals. El pla pretén obrir el debat i promoure la implicació juvenil per generar una nova cultura participativa en diversos àmbits, donant importància al protagonisme juvenil per incidir en les necessitats i problemes actuals amb una perspectiva de futur. Així, es vincula la defensa dels drets juvenils amb l'obtenció de coneixements i competències per al desenvolupament de persones lliures i autònomes.

PRIORITATS:

3.1. Participació i moviment juvenil organitzat

Des de les administracions cal impulsar i reconèixer la participació activa dels i les joves en els afers públics i en les organitzacions juvenils. Destaca la necessitat de garantir el dret a la participació, fomentar la cultura participativa i assegurar la igualtat d'accés a grups juvenils. A més a més, subratlla el reforçament del moviment juvenil organitzat i la diversitat en les formes de participació com a objectius estratègics. Es proposa crear nous espais de diàleg i col·laboració que s'adaptin a les noves formes de participació, que permetin als joves ser agents actius dels seus drets. Es destaca la importància de les entitats d'educació en el lleure com a llocs per a la formació ciutadana, on els i les joves aprenen a influir en el seu entorn mitjançant el pensament crític i la defensa del bé comú. Finalment, es menciona la necessitat de potenciar la perspectiva internacional, aspecte en què es destaca la cooperació entre entitats com una forma de generar solidaritat i beneficis mutus per al desenvolupament de la població jove.

3.2. Accés i creació: drets culturals, lingüístics i digitals

Els i les joves tenen dret a expressar-se artísticament i accedir a la cultura com a part essencial del seu desenvolupament. El PNJCat 2030 busca millorar la connexió entre l'educació i la cultura reforçant les polítiques culturals locals per a joves. També aborda l'impacte de la societat digital en les pràctiques culturals dels i les joves i destaca la importància de fomentar l'ús del català. El PNJCat 2030 promou una oferta digital catalana per a joves, amb un enfocament en inclusió i cohesió social. També cal garantir els drets digitals i promoure l'educació digital crítica i ètica, amb l'objectiu de reduir la bretxa digital entre els i les joves.

3.3. Espai públic i joves

Moltes vegades, la joventut constitueix l'avantguarda del canvi i de la transformació social. No obstant això, també es dona l'estigmatització de la joventut, sovint vinculada amb actituds racistes, masclistes o classistes. En aquest sentit, destaquen l'estigmatització de col·lectius específics de joves i la discriminació basada en l'edat, que evidencien el marc adultocèntric de la societat. Es critica l'estigmatització dels i les joves per l'ús de l'espai públic, que s'associa amb problemes de convivència, malgrat l'impacte real. El document defensa incorporar la perspectiva juvenil en la configuració dels espais públics, promoure la participació juvenil en la planificació urbana i facilitar l'ús d'equipaments públics. Es proposen objectius estratègics, com fomentar l'ús de l'espai públic per part dels i les joves, generar coneixement en l'àmbit juvenil, incorporar a la població jove en els projectes urbanístics i promoure l'accés a equipaments públics i opcions d'oci saludables, diversificades i gestionades pel jovent. Es destaca la importància de combatre l'estigmatització i garantir la no-discriminació i la prevenció de la violència als espais públics i a les activitats d'oci.

4. Equitat i inclusió: igualtat de drets i oportunitats prioritàries

El PNJC 2030 destaca l'equitat i la inclusió com a reptes centrals per a les polítiques de joventut. L'objectiu és assolir la igualtat i construir una societat inclusiva reconeixent la diversitat del col·lectiu juvenil i reduint desigualtats estructurals. S'esmenta la importància de promoure el diàleg i el sentiment de pertinença a la comunitat per avançar cap a una societat cohesionada. El PNJC 2030 es compromet amb aspectes prioritàris com l'enfocament antiracista i la perspectiva feminista i LGTBI. Busca garantir l'accés als recursos necessaris perquè els i les joves puguin exercir la ciutadania en igualtat de condicions, identificant objectius estratègics en diverses àrees. A més, considera crucial l'equilibri territorial, ja que la residència de la persona jove afecta l'accés als serveis i recursos. El Pla també aborda els reptes d'equitat i inclusió amb una mirada interseccional, reconeixent i abordant desigualtats basades en gènere, origen, classe i discapacitat.

PRIORITATS:

4.1. Feminisme i LGTBI

El PNJC 2030 destaca la importància d'incorporar la perspectiva feminista i LGTBI de manera transversal en les polítiques de joventut per garantir oportunitats iguals de desenvolupament

i prevenir la discriminació i la violència. Aquest enfocament transversal s'aplica a àmbits com ara el treball, l'habitatge, l'educació i la salut, i té en compte la feminització de la pobresa i la necessitat de promoure relacions igualitàries i el respecte mutu. Se subratlla la col·laboració interinstitucional i la necessitat d'actuar més enllà de les polítiques sectorials de gènere. També té en compte el repte de feminismes i LGTBI per abordar desigualtats i violències masclistes i LGTBI-fòbiques. La joventut es considera una etapa clau per qüestionar creences i pautes, i es marquen objectius estratègics centrats en la prevenció, sensibilització i transformació de creences per promoure relacions igualitàries i prevenir violències.

4.2. Equitat i no-discriminació

El PNJCat 2030 destaca la lluita contra les desigualtats i discriminacions per origen, classe social i capacitats com a prioritat central. Aquest enfocament transversal està present en totes les àrees del pla, i tracta qüestions com el racisme, la xenofòbia i l'eurocentrisme. S'aposta per polítiques lliures de racisme i s'inclou la perspectiva intercultural per reconèixer la diversitat. Pel que fa a la classe social, es busca reduir les desigualtats inicials per a les persones joves incorporant la perspectiva juvenil i assegurant la comunicació i la implementació de les mesures en espais accessibles. Respecte a la diversitat de capacitats, es lluita contra el capacitisme i es promou la perspectiva de la discapacitat per garantir l'accessibilitat als serveis i equipaments juvenils. El pla promou l'equitat i la no-discriminació, i estableix objectius per revertir violències, reduir la pobresa i desigualtats, i garantir l'accés universal als recursos i serveis, tenint present la dimensió estructural de les desigualtats.

4.3. Equilibri territorial

El PNJCat 2030 destaca la importància del territori com a eix estructural de desigualtat social, que afecta especialment la població juvenil. Aborda les disparitats entre zones rurals i urbanes, reconeixent que viure en determinats municipis impacta en les oportunitats i el projecte de vida de les persones joves. Subratlla la necessitat de treballar per l'equilibri territorial, s'identifiquen necessitats específiques i s'analitzen els recursos per fomentar la igualtat d'accés i el desenvolupament en qualsevol part del país. El pla té com a repte revertir l'envelliment i despoblament de municipis, incentivant que les persones joves no els abandonin i oferint incentius per al retorn. S'aspira a promoure una mobilitat segura i sostenible i a mantenir una estructura territorial i productiva sostenible, que faciliti el retorn de les persones joves al medi rural i la seva inserció laboral.

Principis transversals

El PNJCat 2030 es fonamenta en diversos principis transversals:

1. **Enfocament de drets:** Planteja les polítiques socials i de joventut com a part de les obligacions públiques per al compliment efectiu dels drets socials, superant la visió assistencialista.
2. **Qualitat i innovació:** Busca una millora constant en la implementació de polítiques, fomentant la innovació i la qualitat en les actuacions.
3. **Treball en xarxa i integralitat:** Promou la col·laboració entre diferents agents i àmbits per abordar les qüestions juvenils de manera integrada.
4. **Perspectiva interseccional:** Reconeix la interseccionalitat en les desigualtats i discriminacions considerant múltiples factors, com ara el gènere, origen, classe, etc.
5. **Mirada internacional i agenda global:** Destaca la importància de considerar les dinàmiques globals i promoure col·laboracions internacionals en les polítiques de joventut.

Dins aquests principis, es destaca la necessitat de canviar la percepció de la joventut, abandonant l'adultocentrisme i considerant els i les joves com a subjectes de ple dret i persones empoderades. L'objectiu és orientar les accions cap a la promoció i protecció dels drets de les persones joves, desplegant polítiques des de la perspectiva de garantia de drets.

També es destaca la importància de la **coordinació** i el **treball en xarxa** per desenvolupar les polítiques de joventut, que faciliten:

1. **Una organització eficient:** Permet estructurar el treball i els recursos dels diferents agents de manera més racional, ja que evita la duplicació d'esforços i afavoreix la consolidació de programes i serveis.
2. **Objectius comuns:** Facilita el desenvolupament d'objectius compartits i l'execució coordinada de programes i actuacions, assegurant-hi un enfocament integral i aprofitant l'expertesa diversa.
3. **Intercanvi de coneixements:** Fomenta la col·laboració i l'intercanvi d'informació, fet que genera coneixement compartit, idees noves, solucions innovadores i aprenentatges mutus.

1. ESTRUCTURA I METODOLOGIA DE TREBALL

El procés de treball consta de diverses fases: disseny del procés de diagnosi, recopilació documental, treball de camp i elaboració de l'informe de diagnosi.

1.1. Elaboració de la diagnosi juvenil d'Arenys de Munt

1.1.1. Fase preliminar: disseny del procés de diagnosi

La fase preliminar va començar al mes de novembre del 2023, data que marca l'inici del treball i en què s'acorda amb la referent tècnica de l'Ajuntament el procés que se seguirà, la calendarització de les sessions participatives i el mètode d'investigació quantitativa.

1.1.2. Recopilació documental

Es procedeix a la recollida de tota la documentació relacionada amb totes aquelles polítiques municipals que interpel·lin la joventut i susceptibles d'esdevenir d'utilitat en el procés de diagnosi, principalment dades secundàries provinents d'altres departaments o serveis de l'Ajuntament. Cal dir que aquest treball no va concloure en aquesta fase, sinó que s'ha prolongat al llarg de tot el procés d'elaboració de la part de diagnosi.

1.1.3. Diagnosi (I): treball de camp

Un cop dibuixada una primera panoràmica de la realitat d'Arenys de Munt, es va procedir a fer el treball de camp de la diagnosi, destinat a recollir informació de primera mà sobre les necessitats i demandes del col·lectiu juvenil del municipi. En aquest sentit, es van impulsar un seguit d'enquestes adreçades al jovent perquè opinés o aportés informació rellevant sobre la realitat juvenil.

Descripció del treball de camp efectuat:

- Enquesta juvenil adreçada al jovent major de 18 anys. Àmbits objecte d'anàlisi: oci, cultura, esport, habitatge, ocupació, educació, hàbits, mobilitat, salut i participació.
- Enquesta juvenil adreçada al jovent menor de 18 anys. Àmbits objecte d'anàlisi: oci, cultura, esport, educació, hàbits, mobilitat, salut i participació.

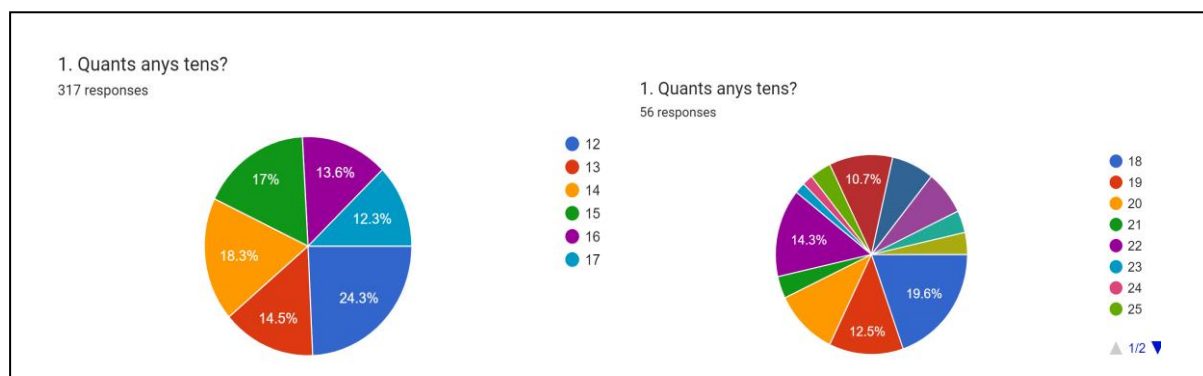
Si bé les dues enquestes tenen molts apartats en comú, les diferències rauen en els diferents processos vitals en què es troben els i les joves. En el cas dels i les joves de més de 18 anys, es feia especial èmfasi en àmbits en els quals els joves menors d'edat encara no estan plenament immersos, com són l'ocupació o l'emancipació juvenil, entre d'altres. Fer dues

enquestes per separat també permet observar si hi ha diferents opinions i realitats entre la població adolescent i la població major d'edat.

Realització de les enquestes:

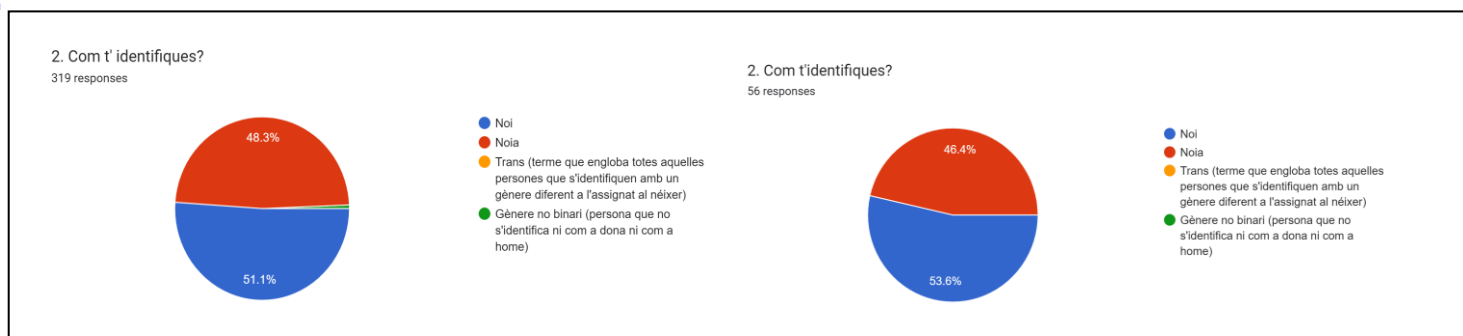
Per contextualitzar les investigacions i les mostres, detallam dades dels i les participants en les enquestes.

En total, hem obtingut 317 respostes procedents de joves menors d'edat i 56 de joves majors d'edat. La franja jove menor està considerablement ben repartida entre joves de 12 a 17 anys; en la de joves majors d'edat, tot i que té representació de totes les edats, els segments de 18, 22, 19 i 24 anys són els que més s'han expressat.



Font pròpia. Enquesta diagnosi jove de 12 a 17 anys Arenys de Munt 2024

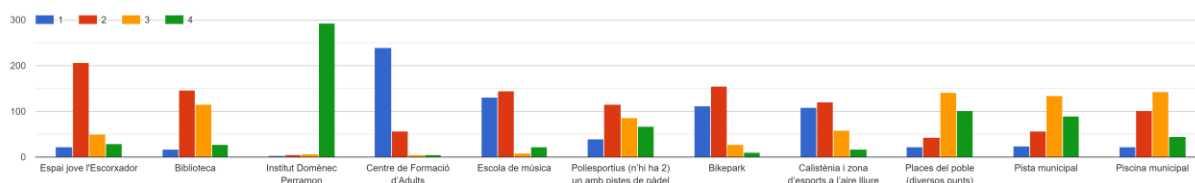
Pel que fa al gènere, en el cas dels i les joves menors d'edat és força paritària entre nois i noies: 51 % i 48 %, respectivament, amb també una resposta de gènere no-binari. En el cas de la població major d'edat, el 54 % són nois i el 46 % noies, amb cap resposta en altres categories.



Font pròpia. Enquesta diagnosi jove de 12 a 17 anys Arenys de Munt 2024

Es va explorar el coneixement del jovent d'Arenys de Munt respecte als serveis i equipaments municipals, amb una escala en què es podia optar per «no el conec» (1), «el conec però no hi vaig» (2); «hi vaig de tant en tant» (3) i «hi vaig sovint» (4). L'equipament més conegut i usat pels joves menors és l'Institut Domènec Perramon, seguit de les places del poble, la pista municipal, els poliesportius, la piscina municipal, l'Escorxador i la biblioteca (al mateix nivell) i l'escola de música. En la categoria dels més desconeguts estarien, en aquest ordre, l'escola d'adults, l'escola de música, el bikepark i la cal·listènia. Si mirem el nivell de coneixença i ús de l'Escorxador com a equipament central per a la població jove, veiem que majoritàriament el coneixen tot i no assistir-hi, i pocs el desconeixen. Amb la biblioteca els resultats són semblants, tot i que el percentatge de respostes «hi vaig de tant en tant», respecte a «el conec però no hi vaig», augmenta. L'escola de música requeriria una reflexió, atès que un bon percentatge desconeix l'equipament i un altre de significatiu el coneix però no hi va.

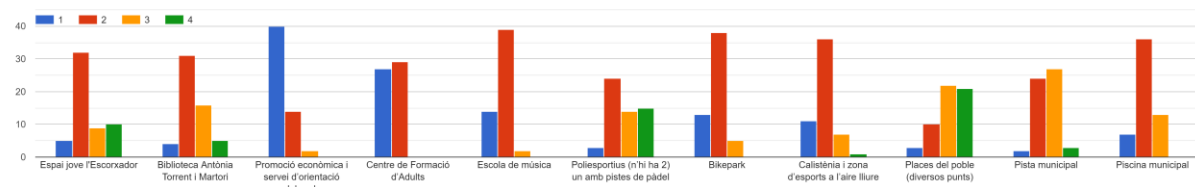
4. Coneixes els següents serveis i/o equipaments municipals? Quin ús en fas? (1: no el conec; 2: el conec però no hi vaig; 3: hi vaig de tant en tant; 4: hi vaig sovint)



Font pròpia. Enquesta diagnosi jove de 12 a 17 anys Arenys de Munt 2024

Els espais municipals de què fa més ús el jovent major d'edat són les places i els poliesportius, l'Escorxador i la biblioteca. Per contra, entre els més desconeguts hi ha el servei de promoció econòmica i d'orientació laboral en primer terme, seguit del centre de formació d'adults en segon lloc. Aquests dos serveis no han estat utilitzats, tot i que algunes persones joves reflectien que estaven en procés de cerca de feina. Segueixen com a menys coneguts l'escola de música, el bikepark i la cal·listènia.

4. Coneixes els següents serveis i/o equipaments municipals? Quin ús en fas? (1: no el conec; 2: el conec però no hi vaig; 3: hi vaig de tant en tant; 4: hi vaig sovint)



Font pròpia. Enquesta diagnosi jove major de 18 anys Arenys de Munt 2024

Descripció de les accions participatives dutes a terme:

- 1 grup de discussió amb joves menors d'edat i majors d'edat.
- 1 grup de discussió amb tècnics i tècniques de l'Ajuntament per conèixer la diagnosi i propostes de les persones professionals del consistori.
- 1 grup de discussió amb representants polítics.
- 1 grup de discussió amb tècnics municipals i comarcals de joventut residents al municipi.

En totes es va analitzar la realitat juvenil al voltant d'un seguit d'eixos, entenent que és un sistema que segmenta la realitat, però que no són excloents, sinó que interaccionen constantment entre si.

- Treball, ocupació i empenedoria.
- Educació.
- Salut.
- Igualtat.
- Cultura, oci i esport inclusiu.
- Participació i cohesió social.

1.1.4. Diagnosi (II): elaboració de l'informe de diagnosi

Un cop finalitzades les sessions participatives diagnòstiques, es va procedir a l'elaboració de l'informe de diagnosi, construït a partir de la informació recollida en les fases precedents. En aquest document es dota de coherència la multitud d'informació recollida. Es tracta d'una fotografia de la realitat juvenil del municipi degudament vertebrada i estructurada per tal de servir com a marc per a la posterior elaboració d'un pla local de joventut (PLJ) que respongués de forma fidel i fidedigna a les necessitats i demandes reals del col·lectiu de joves del municipi. Tant és així que, a banda d'explotar i interpretar la informació generada, l'informe de diagnosi conclou amb un seguit d'objectius estratègics o línies generals d'actuació i els consegüents objectius específics que se'n deriven, autèntic embrió del PLJ subsegüent.

Tot seguit s'enumeren les principals fonts d'informació emprades per a la confecció de l'informe de diagnosi, que, gràcies a la multiplicitat de fonts i al ric encreuament de dades que es va poder fer, presenta una gran transversalitat:

- Pla Nacional de Joventut 2030 de la Generalitat de Catalunya.
- Enquesta d'hàbits relacionats amb la salut a 4t d'ESO, 2021-2022, de l'Ajuntament d'Arenys de Munt i la Diputació de Barcelona.

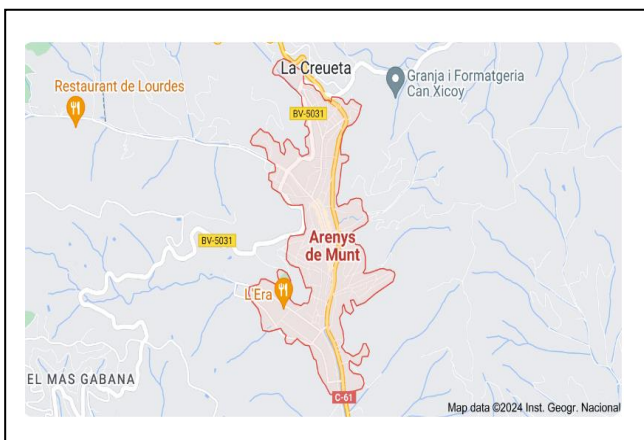
- Enquesta d'hàbits relacionats amb la salut en alumnes de quart d'ESO, 2016-2022 d'Arenys de Munt
- Pla Comarcal de Joventut del Maresme del Consell Comarcal del Maresme 2021-2024
- Memòria de curs 2022-2023, Espai Jove Ajuntament d'Arenys de Munt
- Informe Estudis 2023, encuesta sobre uso de drogas en enseñanzas secundarias en España, 1994 – 2023. Ministerio de Sanidad. Gobierno de España.
- Estudi de diagnosi de la pobresa i la vulnerabilitat social a la comarca del Maresme, Consell Comarcal del Maresme 2021.
- Indicadors municipals d'habitatge de la demarcació de Barcelona: Arenys de Munt. Diputació de Barcelona 2022.
- Programa d'actuació municipal d'Habitatge de l'Ajuntament d'Arenys de Munt 2020.
- Memòria de joventut 2023 de l'Ajuntament d'Arenys de Munt.
- Memòria d'igualtat de gènere, dona i LGBTI 2023 de l'Ajuntament d'Arenys de Munt.
- Pla comarcal de joventut del Maresme 2021 – 2024 del Consell Comarcal del Maresme.

2. MARC TERRITORIAL I ANÀLISI INICIAL DE LA DIAGNOSI DE JOVENTUT D'ARENYS DE MUNT

El present apartat constitueix una aproximació quantitativa a la realitat sociodemogràfica dels i les joves d'Arenys de Munt a partir del recull i l'explotació de dades secundàries procedents de fonts oficials com l'Idescat, la Diputació de Barcelona (Programa Hermes) o el Consell Comarcal del Maresme, entre d'altres. A fi d'enriquir la fotografia social i econòmica dels i les joves, aquesta anàlisi incorpora no només un estudi dels valors actuals de les diferents variables abordades, sinó també un breu seguiment de la seva evolució temporal més recent.

L'objectiu d'aquesta anàlisi quantitativa és obtenir un retrat en xifres de la situació dels i les joves del municipi, un marc referencial des del qual abordar i interpretar les conclusions de l'anàlisi qualitativa.

2.1. Anàlisi geogràfica



Arenys de Munt és un municipi de la comarca del Maresme (Catalunya). Té una superfície de 21,3 km² i limita amb Vallgorguina, Sant Iscle de Vallalta, Canet de Mar, Arenys de Mar, Sant Vicenç de Montalt i Dosrius.

Està situat a la zona interior de la comarca i limita amb el Vallès Oriental. Mostra un relleu molt accidentat a causa de la presència de les serres del Montnegre i del Corredor. La riera d'Arenys o de Sobirans és l'eix vertebrador i dona caràcter al poble. L'economia del municipi es basa en el sector de serveis, i en menor mesura en la indústria.

L'agricultura tradicional del municipi era la vinya, tot i que ara ja quasi no hi ha presència d'aquest tipus de conreu i sobretot hi ha cirerers (varietat de cirerer d'en Roca), maduixes i maduixots del Maresme.

El municipi d'Arenys de Munt inclou les següents entitats de població:

Entitat de població	Habitants
Aiguaviva	50
Arenys de Munt	7.058
Arenys Residencial	249
Barri del Migdia, el	54
Barri Nord	24
Barri Orient	31
Barri Ponent	22
Can Jalpí	189
Can Sagrera	18
Collsacreu	155
Creueta, la	252
Santa Rosa dels Pins	75
Sobirans	41
Torrent d'en Puig	59
Torrentbò	45
Els Tres Turons	169
Vallvidrera	9

Font. Idescat

2.2. Anàlisi demogràfica

Arenys de Munt és un municipi de 9.278 habitants, un 49,5 % dels quals són dones. El 2022, un 7,53 % dels habitants són persones de nacionalitat estrangera, mentre que a la demarcació de Barcelona la població d'altres nacionalitats és del 15,48 %. El 17,72 % són persones de més de 65 anys. El percentatge de gent gran al conjunt de Barcelona és del 19,31 %. Si s'analitza l'índex d'envelliment, a Arenys de Munt és del 122,41 %, mentre que a la demarcació de Barcelona aquest índex representa el 136,31%. D'altra banda, el nombre de persones entre 25 i 34 anys i, per tant, en edat d'emancipació, és de 964; és a dir, un 10,39 % respecte al total de població. El nombre de joves entre 15 i 24 anys i, per tant, en edats d'emancipació futura, és de 1.064, xifra que representa un 11,47 % del total de la població. Les llars estan formades per 2,66 persones de mitjana, segons dades del darrer cens de població i habitatge (2011).

Municipi	Total habitants	Població jove (12 a 29 anys)
Alella	9.954	1.844
Arenys de Mar	15.942	2.878
Arenys de Munt	9.191	1.833
Argentona	12.629	2.544
Cabrera de Mar	4.787	966
Cabrils	7.567	1.720
Caldes d'Estrac	3.097	577
Calella	19.236	3.555
Canet de Mar	14.810	2.679
Dosrius	5.685	1.083
Malgrat de Mar	18.950	3.454
Masnou	23.848	4.199
Mataró	129.120	24.912
Montgat	12.260	2.125
Òrrius	779	133
Palafolls	9.646	1.976
Pineda de Mar	27.974	5.183
Premià de Dalt	10.419	2.057
Premià de Mar	28.523	5.317
Sant Andreu de Llvaneres	11.150	2.377
Sant Cebrià de Vallalta	3.570	629
Sant Iscle de Vallalta	1.438	318
Sant Pol de Mar	5.538	1.049
Sant Vicenç de Montalt	6.523	1.432
Santa Susanna	3.650	722
Teià	6.532	1.235
Tiana	9.009	1.776
Tordera	17.788	3.380
Vilassar de Dalt	9.074	1.730
Vilassar de Mar	20.936	4.027
MARESME	459.625	87.710
CATALUNYA	7.763.362	1.505.308

Font: Diagnosi i pla de treball del Programa de joves en situació de vulnerabilitat de la comarca del Maresme 2022 - 2025

L'estructura de la població juvenil de 12 a 29 anys per nacionalitats i continents destaca que la gran majoria de la població jove pertany a l'Estat espanyol (92,69 %), a molta distància del jovent procedent de l'Àfrica (4,42 %). Comparativament amb la comarca, Arenys de Munt no destaca per un alt percentatge de joves provinents de l'estranger.

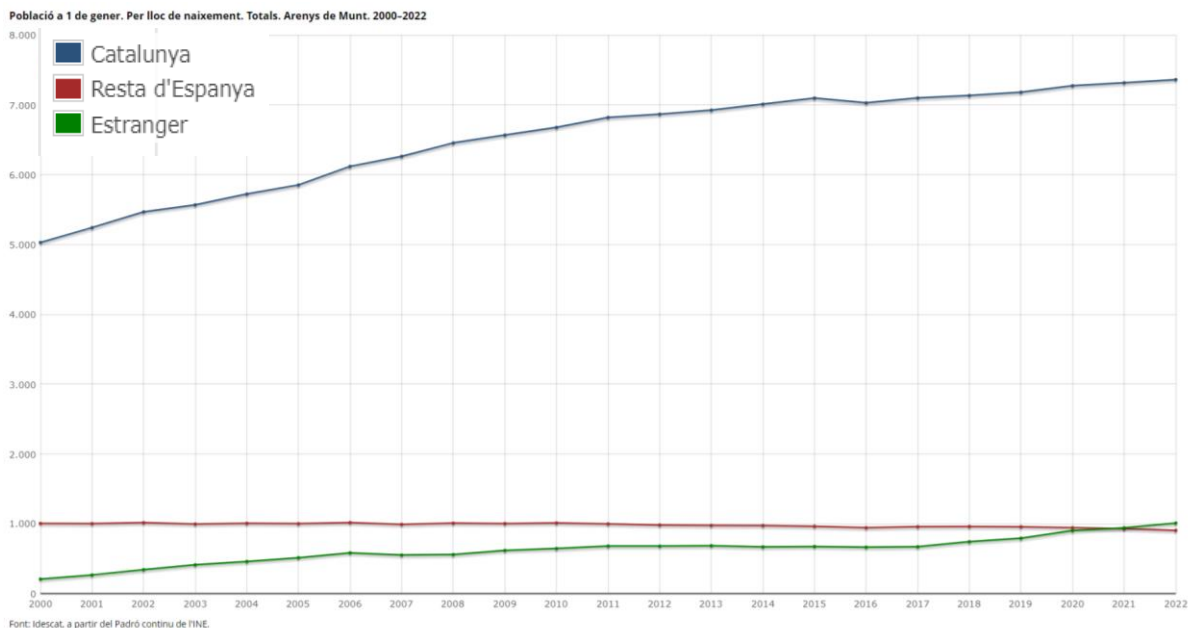
Taula 2. Estructura de la població juvenil 12-29 anys per nacionalitat-continents. El Maresme 2021. ⁹

Municipi	Espanyola	Resta UE	Resta Europa	Àfrica	Amèrica Central i Nord	Amèrica del Sud	Àsia i Oceania	Total
Alella	88,61%	3,47%	2,22%	0,98%	0,92%	2,06%	1,74%	100,00%
Arenys de Mar	83,04%	2,26%	0,66%	7,54%	2,36%	3,30%	0,83%	100,00%
Arenys de Munt	92,69%	0,87%	0,49%	4,42%	0,38%	0,82%	0,33%	100,00%
Argentona	93,91%	1,49%	0,24%	2,08%	0,47%	0,94%	0,86%	100,00%
Cabrera de Mar	93,69%	nd	nd	nd	nd	nd	nd	100,00%
Cabrils	90,06%	2,79%	1,86%	2,56%	1,92%	0,58%	0,23%	100,00%
Caldes d'Estrac	79,90%	nd	nd	nd	nd	nd	nd	100,00%
Calella	77,86%	2,81%	2,67%	6,61%	2,03%	4,22%	3,80%	100,00%
Canet de Mar	88,47%	1,72%	0,56%	4,55%	1,12%	2,80%	0,78%	100,00%
Dosrius	89,20%	1,29%	0,28%	7,11%	0,74%	0,74%	0,65%	100,00%

⁸ Font: IDESCAT. Les realitats juvenils del Maresme, 2022.

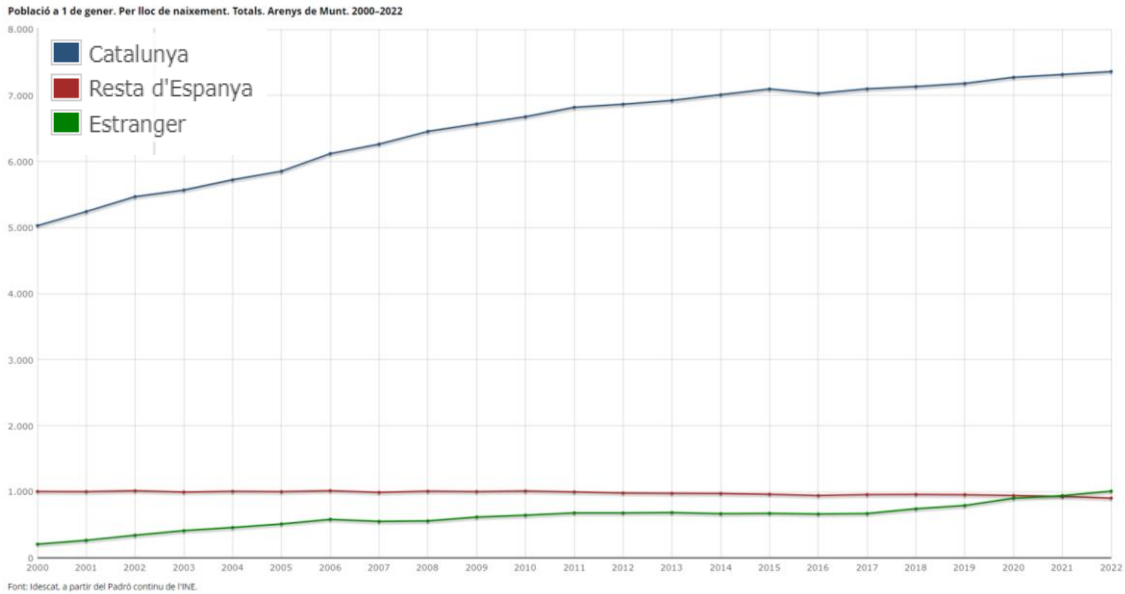
⁹ Font: Padró continu-IDESCAT i Observatori de Desenvolupament Local del Maresme

Segons dades del padró, Arenys de Munt té 9.278 habitants (a 31 de desembre de 2022). El 78,86 % de la població és nascuda a Catalunya, el 10,03 % procedeix d'altres comunitats autònomes i el 10,16 % ha nascut a l'estranger. Com veiem en el gràfic següent, no és fins al 2020 que la població estrangera s'eleva fins a les mateixes dades que la població provinent de l'Estat espanyol, molt per sota ambdues de la població procedent de Catalunya.



Font: Població a 1 de gener. Per lloc de naixement. Totals. Arenys de Munt. Idescat 2022

En les darreres dècades, la població d'Arenys de Munt ha crescut substancialment, sobretot amb persones nascudes a Catalunya, principalment des del 1991 (aproximadament, 2000 persones per dècada). Com que la recollida de dades feta per l'Idescat no ha estat any a any, es fa difícil determinar la contundència del creixement a partir de l'any 2020, però la tendència dels municipis del Maresme en la postpandèmia és augmentar població amb persones provinents de Barcelona i de la primera corona. Caldrà estar atents als canvis demogràfics a l'hora d'oferir polítiques i serveis públics a la ciutadania.



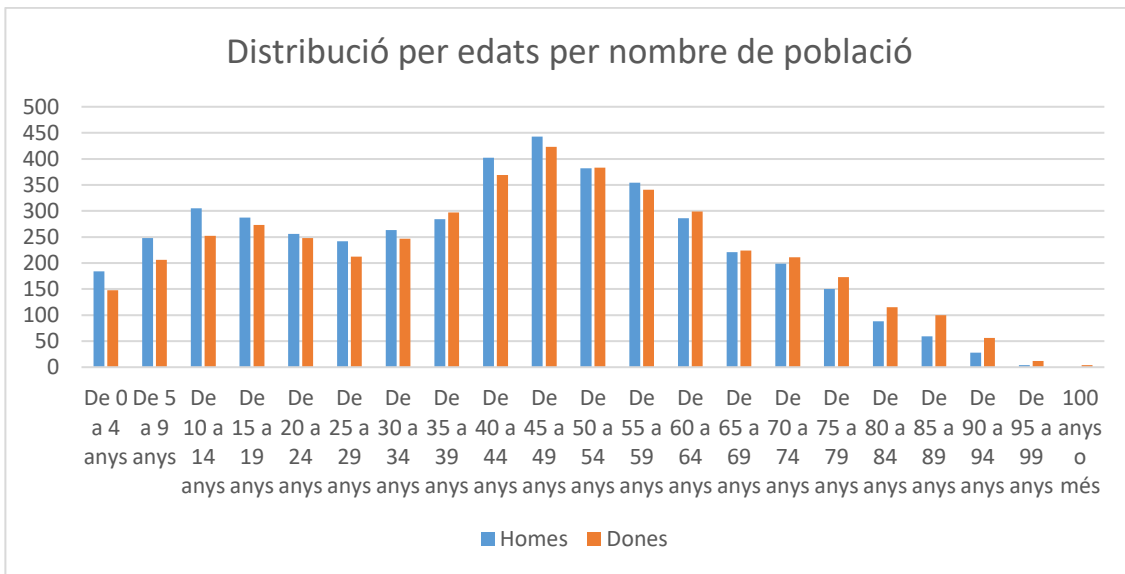
Font: Població. Per Sexe. Arenys de Munt 1975 - 2023 Idescat

Una dada important que s'ha de tenir en compte és la fluctuació de població deguda a motius estacionals o d'altres, que fa que, de totes les persones empadronades, una bona part no actuïn com a ciutadania activa.

Estimacions de població ETCA i de població estacional ETCA						
	no resident present	resident absent	total	població resident	població ETCA	població ETCA (%)
2021	152	-1009	-857	9191	8334	90,7
2020	163	883	-720	9121	8401	82,1
2019	215	-1417	-1202	8931	7729	86,5
2018	238	-1398	-1160	8838	7678	86,9

Font: Estimacions de població ETCA i de població estacional ETCA. Arenys de Munt. 2015 - 2021 Idescat

La taxa de creixement vegetatiu al 2021 és de -1,74 de diferència entre naixements i defuncions per miler d'habitants.



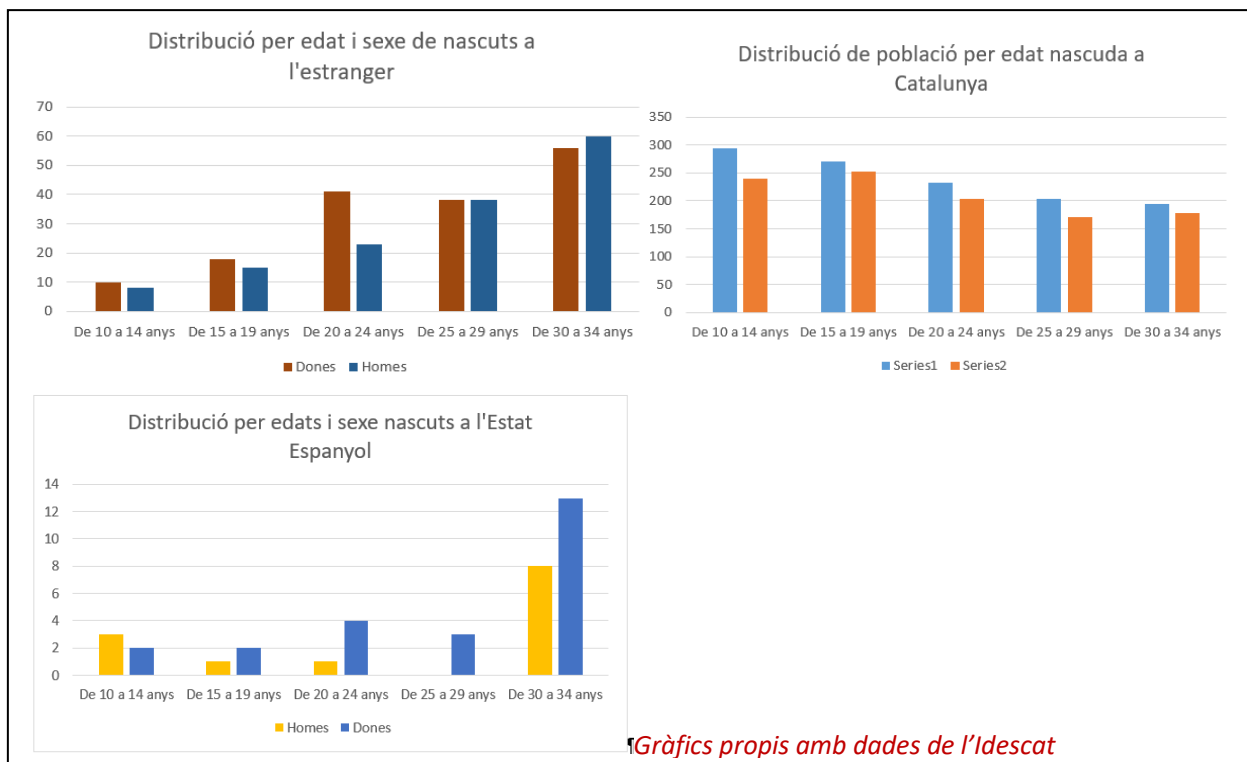
Font: Idescat. Gràfic propi

La distribució per edats destaca una població marcadament adulta, amb una majoria que es troben en els trams de 40 a 59 anys, el 33 % de la població total, mentre que els trams joves sumen el 22 % de la població. Els més grans de 65 anys són el 17 % de la població, i els infants, el 14,4 %. Observant el gràfic, també podem copsar que en les franges més joves hi ha més nois que noies.

Població a 1 de gener. Per lloc de naixement, sexe i edat quinquennal												
Arenys de Munt												
2022												
Sense filtres												
	Catalunya			Resta d'Espanya			Estranger			Total		
	Homes	Dones	Total	Homes	Dones	Total	Homes	Dones	Total	Homes	Dones	Total
De 0 a 4 anys	177	141	318	1	1	2	6	6	12	184	148	332
De 5 a 9 anys	228	186	414	4	0	4	16	20	36	248	206	454
De 10 a 14 anys	294	240	534	3	2	5	8	10	18	305	252	557
De 15 a 19 anys	271	253	524	1	2	3	15	18	33	287	273	560
De 20 a 24 anys	232	203	435	1	4	5	23	41	64	256	248	504
De 25 a 29 anys	204	171	375	0	3	3	38	38	76	242	212	454
De 30 a 34 anys	195	178	373	8	13	21	60	56	116	263	247	510
De 35 a 39 anys	217	218	435	8	13	21	59	66	125	284	297	581
De 40 a 44 anys	316	288	604	22	12	34	64	69	133	402	369	771
De 45 a 49 anys	372	344	716	22	27	49	49	52	101	443	423	866
De 50 a 54 anys	312	303	615	29	36	65	41	44	85	382	383	765
De 55 a 59 anys	280	259	539	32	46	78	42	36	78	354	341	695
De 60 a 64 anys	206	208	414	62	66	128	18	25	43	286	299	585
De 65 a 69 anys	150	149	299	57	51	108	14	24	38	221	224	445
De 70 a 74 anys	125	122	247	63	80	143	11	9	20	199	211	410
De 75 a 79 anys	96	106	202	45	57	102	9	10	19	150	173	323
De 80 a 84 anys	65	74	139	21	36	57	2	5	7	88	115	203
85 anys o més	70	109	179	20	58	78	1	5	6	91	172	263
Total	3.810	3.552	7.362	399	507	906	476	534	1.010	4.685	4.593	9.278

Font: Idescat, a partir del Padró continu de l'INE.

Font. Població a 1 de gener. Per lloc de naixement sexe i edat quinquennal. 2022. Idescat



Gràfics propis amb dades de l'Idescat

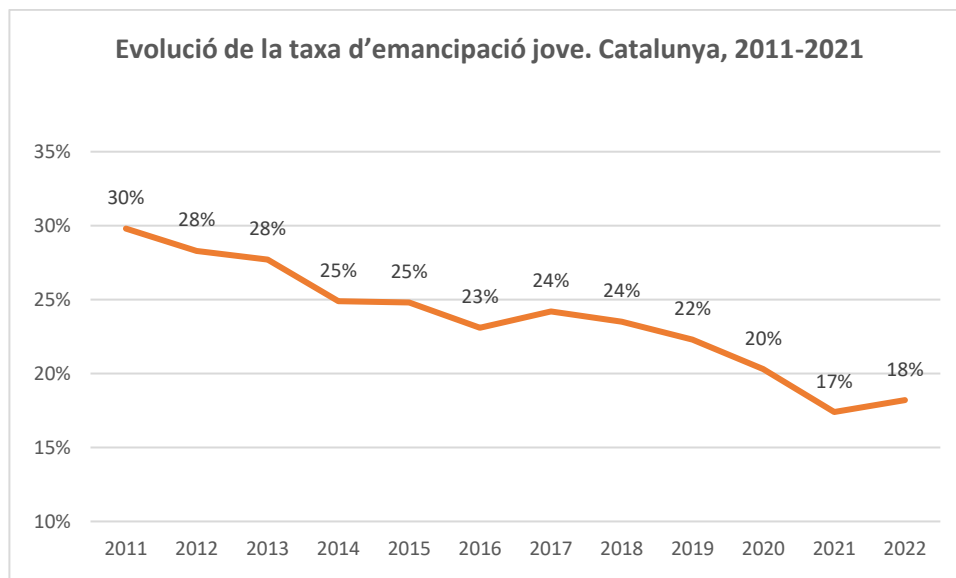
La distribució del jovent per sexe, edat i procedència ens mostra que la gran majoria són nascuts a Catalunya, seguits de nascuts a l'estranger i, finalment, a l'Estat Espanyol. De 10 a 14 anys són la franja de menors d'edat més nombrosa, seguida de la franja que va dels 15 als 19 anys. Pel que fa als nascuts a l'estranger, la franja més nombrosa és la de 30 a 34 anys, igual que els i les joves provinents de l'Estat espanyol. La distribució per sexe és bastant equitativa, sent els homes més nombrosos en el cas català, i les dones en el cas espanyol. Pel que fa al grup de nascuts a l'estranger, fins als 24 anys hi ha més prevalença de les noies, tendència que s'equipara en edats posteriors.

2.3. Anàlisi de la realitat segmentada per eixos

2.3.1. Habitatge

2.3.1.1. Anàlisi de dades

Les dificultats per obtenir una feina amb uns ingressos que permetin el lloguer o la compra d'un habitatge, sigui individualment o compartit, ha endarrerit l'edat d'emancipació. Les dificultats per abandonar el domicili familiar representen des de fa temps un dels problemes més importants que han d'afrontar els i les joves majors d'edat en edat emancipadora de tot Catalunya. A més, en la darrera dècada aquestes dificultats s'han vist encara més agreujades per la situació derivada de la crisi econòmica iniciada el 2008.



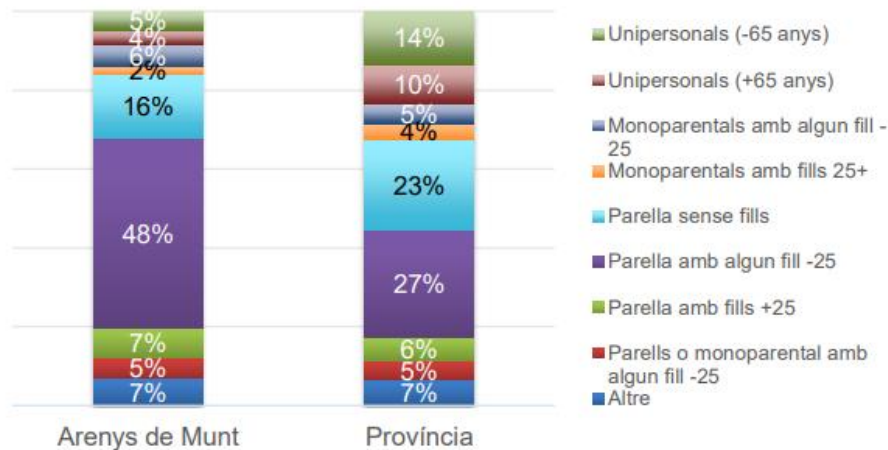
Font: Elaboració pròpia a partir de dades de l'Observatori Català de la Joventut

Les dades de l'Enquesta de Població Activa així ens ho demostren: la taxa d'emancipació dels i les joves catalans entre 16 i 29 anys és del 18,2 %, amb una davallada constant des del 2007, quan marcava un 32,6 %.

El retard en l'edat d'emancipació és una realitat flagrant que respon a diversos factors, entre els quals destaca, per sobre dels altres, la precarietat del mercat de treball. De fet, les condicions econòmiques de la joventut són el principal fre a l'emancipació dels i les joves a tot el territori català. Com mostren les dades de l'Enquesta a la Joventut de Catalunya, la situació econòmica del jovent, arran de la precarietat o la dificultat d'accés al mercat de treball, és el principal motiu (54 %) per no marxar de la llar familiar.

El salari mitjà d'un jove espanyol d'entre 16 i 29 anys se situava l'any 2019 en no gaire més d'11.000 euros anuals, i per al col·lectiu de 30 a 34 anys era aproximadament de 15.000 euros, segons dades del Consell de la Joventut d'Espanya. Amb aquests sous, l'endeutament d'un jove per comprar-se un habitatge s'enfilaria fins al 60 % (en el cas dels més joves de 29 anys) i superaria el 40 % entre els que tenen entre 30 i 34 anys, unes xifres molt superiors als índexs d'endeutament tolerable, que se situen prop del 30 % del salari net. Tanmateix, aquest fenomen, molt present al conjunt del país, té particularitats en cada territori.

Segons dades del 2022 de l'Idescat (padró municipal d'habitants) hi havia un 10,39 % de població en edat d'emancipació, percentatge que es preveia que augmentés els anys següents.



Gràfic 14. Estructura de les llars. Arenys de Munt i província de Barcelona, 2011. Font: INE (cens).

Pel que fa a l'estructura de les llars el 2011, les unipersonals amb persones de menys de 65 anys eren un 5 %, de parelles amb fills de menys de 25 anys eren el 48 % (la major part de les llars) i un 16 % estaven formades per una parella sense fills.

Quant a la disponibilitat d'habitatge, l'any 2022 a Arenys de Munt comptava amb 4.406 immobles d'ús residencial, segons dades del cadastre. El 73,68 % estaven destinats a residència principal, mentre que el 20,73 % constaven com a vacants. La taxa d'habitatges buits al 2021 era de 10,2 per cada 1000 habitants (segons dades del registre d'habitatges buits i d'habitatges ocupats sense títol habilitant), 44 en nombre absolut. Pel que fa als habitatges d'ús turístic, l'any 2021 a Arenys de Munt hi havia un 15,21 % d'habitatges turístics registrats per cada mil habitants, 67 en nombre absolut segons els Indicadors Municipals d'Habitatge de la demarcació de Barcelona (Font: INDI_MHAB).

El nombre de contractes de lloguer l'any 2022 representa el 51,4 % de les operacions immobiliàries; la taxa de contractes de lloguer per cada 1.000 habitants arriba al 15,8 %. A la demarcació de Barcelona la taxa es troba en un 20,28 %. La taxa d'Arenys de Munt, doncs, és 5 punts per sota que al conjunt de la demarcació. L'esforç econòmic que suposa el lloguer representa un 37,84 % de mitjana respecte a la renda bruta familiar. El preu de compravenda es troba situat en 2.080,15 euros el metre quadrat, mentre que el preu mitjà del lloguer es troba en 663,11 euros (segons la Secretaria d'Habitatge de la Generalitat, any 2022).

Pel que fa a les sol·licituds d'habitatges amb protecció oficial, només hi ha 4 sol·licituds, un 0,43 % per mil habitants, aparentment poques, si bé la realitat és que a Arenys de Munt només consta 1 habitatge amb règim de protecció oficial (0,23 % del total

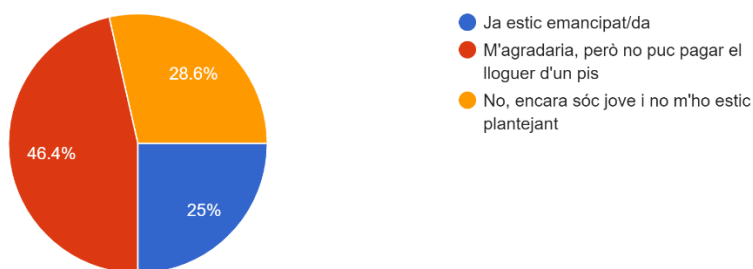
d'habitatges del municipi, mentre que a la demarcació és el 29,7 %). Els habitatges de lloguer social són inexistents.

En relació amb els ajuts al lloguer, el 2021 se'n van concedir 103, 6 amb caràcter d'urgència. D'ajuts a la rehabilitació no se n'han concedit (segons dades de la Secretaria d'Habitatge de la Generalitat).

2.3.1.2. Resultats de l'enquesta de realitat juvenil

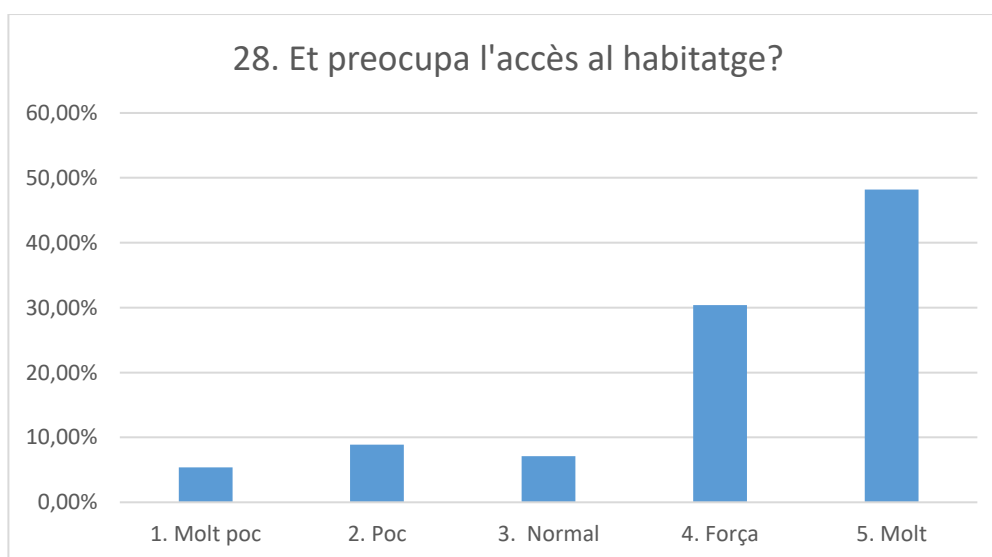
Quan es pregunta als i les joves majors d'edat sobre la intenció d'emancipar-se, la majoria, un 46 %, afirmen que ho voldrien però que no poden pagar-se un pis; el 28 % encara es consideren massa joves, però afirmen que s'ho estan plantejant. Només un 25 % responen que estan emancipats.

27. Tens intenció d'emancipar-te aviat?
56 responses



Font pròpia. Diagnosi de joventut, majors de 18 anys. Arenys de Munt.

Aprofundint en la qüestió de l'emancipació, se'ls pregunta en quina mesura els preocupa l'accés a l'habitatge. Gairebé un 80 % afirmen que els preocupa notablement o molt. Només un 14 % afirmen no estar preocupats.

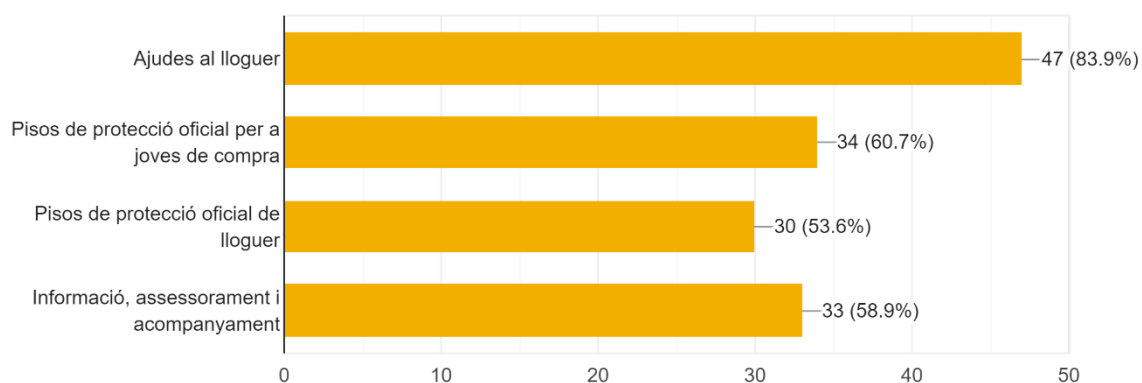


Font pròpia. Diagnosi de joventut, majors de 18 anys. Arenys de Munt.

Com a possible resposta a la problemàtica de l'accés a l'habitatge, el jovent considera majoritàriament (un 84 %) que les ajudes al lloguer poden facilitar la marxa de la casa familiar, tot i que també valoren altres propostes de l'Administració, com poden ser els pisos de protecció oficial de compra per als joves (60 %) i els pisos de protecció oficial de lloguer (53 %), així com recursos d'informació i assessorament i acompanyament per als i les joves (58 %). En general, de l'enquesta se'n deriva que creuen que és molt important fer polítiques que facilitin l'emancipació i l'accés al habitatge, tant en format de servei d'orientació, com d'ajudes, com d'habitatges de protecció oficial en qualsevol de les seves formes.

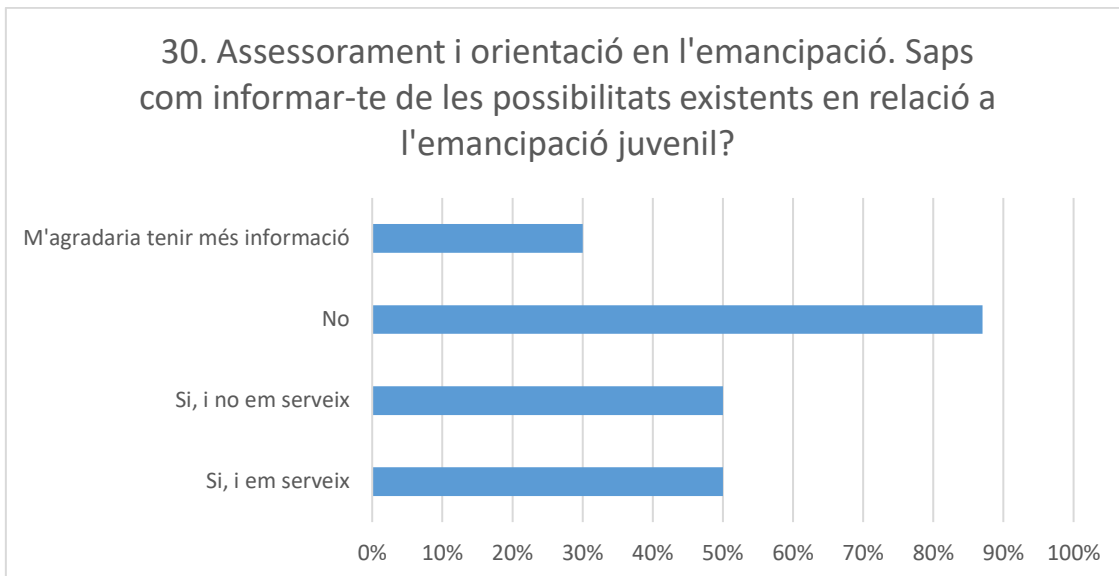
29. Què creus que pot ajudar més el jovent del municipi per accedir a l'habitatge?

56 responses



Font pròpia. Diagnosi de joventut, majors de 18 anys. Arenys de Munt.

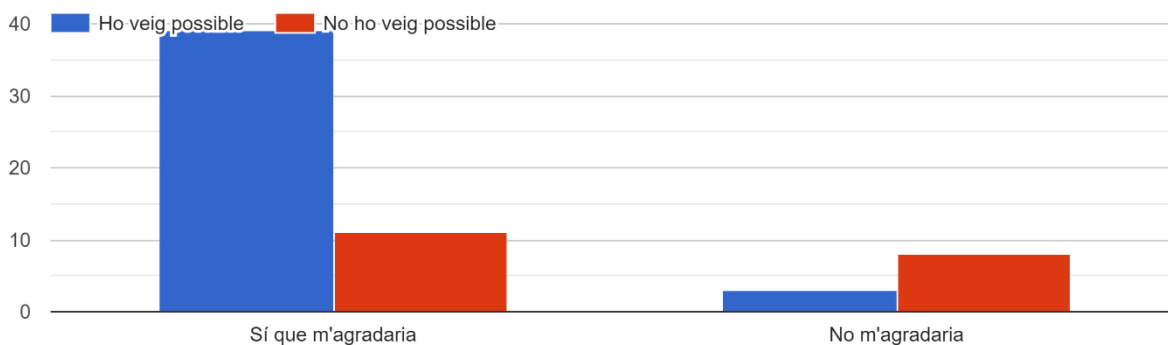
Respecte a les possibilitats d'assessorament i orientació per a l'emancipació que existeixen al municipi, el 87 % del jovent afirma desconèixer-les; només un percentatge petit afirma conèixer-les i que li han fet servei, i un altre de semblant que les coneix però no li serveixen. Per tant, convé subratllar que, tot i que el 58 % dels joves requereixen i demanden serveis d'informació en aquest àmbit, desconeixen les possibilitats existents al municipi.



Font pròpia. Diagnosi de joventut, majors de 18 anys. Arenys de Munt.

Quan se'ls pregunta si els agradaria quedar-se a viure al poble, la majoria afirmen que sí que els agradaria i ho veuen possible, però un gruix prou important no ho veu possible. En una minoria es troben aquelles persones joves les quals no els agradaria, independentment que ho vegin o no possible.

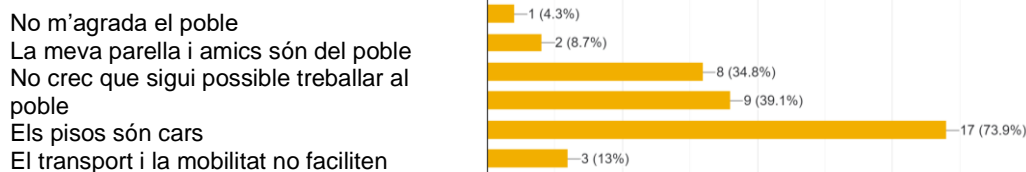
31. T'agradaria quedar-te a viure al poble? Ho veus possible?



Font pròpia. Diagnosi de joventut, majors de 18 anys. Arenys de Munt.

D'aquells que indiquen que no voldrien seguir vivint al poble, el principal motiu adduït són les dificultats en el transport i la mobilitat (74 %), una qüestió no menor que ha estat força criticada i motiu de preocupació entre el jovent participant als tallers i els professionals de l'Administració. Els altres motius serien el preu dels pisos i la manca d'oportunitats laborals (39 % i 34 % respectivament).

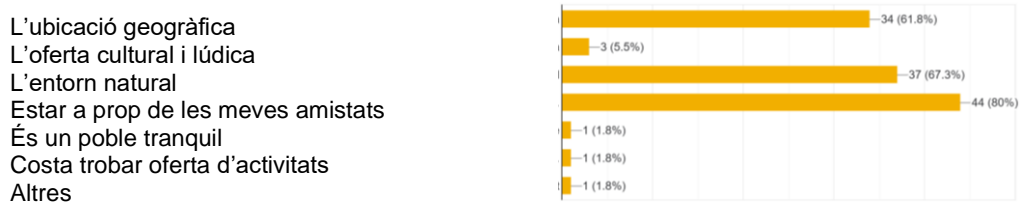
32. En cas que no et vegis vivint al poble en el futur, podries indicar els motius?.



Font pròpia. Enquesta diagnosi jove majors de 18 anys, Arenys de Munt 2024

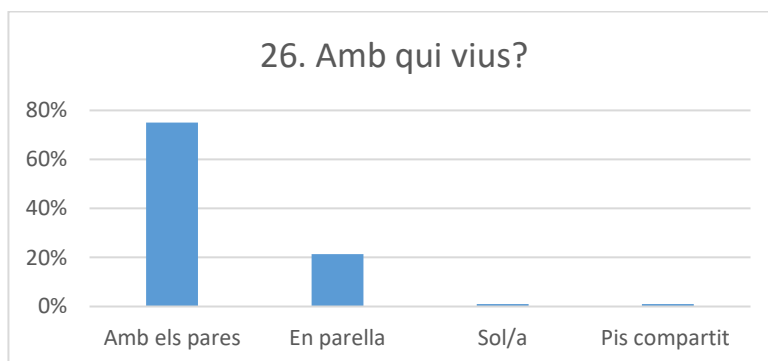
D'altra banda, entre els aspectes positius de viure al poble esmenten estar a prop de les amistats (80 %), l'entorn natural (67 %) i la ubicació geogràfica (62 %).

25. Què és el que t'agrada de viure al poble?



Font pròpia. Enquesta diagnosi jove majors de 18 anys, Arenys de Munt 2024

Actualment la majoria del jovent de més de divuit anys afirma viure amb els pares, mares o tutors/es legals (75 %) i les persones emancipades majoritàriament ho fan en parella (21 %); els que ho fan sols o en un pis compartit tenen percentatges molt més reduïts.



Font pròpia. Enquesta diagnosi jove majors de 18 anys, Arenys de Munt 2024

2.3.1.3. Anàlisi de les polítiques i serveis d'habitatge

En el PNJCat 2030, el procés de transició domiciliària és considerat una etapa fonamental en l'evolució cap a la vida adulta. Malgrat que es consideri que el trencament de la linealitat en les transicions juvenils s'ha de fer amb certa cautela, es percep que l'accés a l'habitatge representa un punt d'inflexió en les trajectòries d'emancipació dels i les joves.

HABITATGE

Des de la Regidoria d'Habitatge de l'Ajuntament d'Arenys de Munt es treballa per oferir solucions a la manca d'habitatge de protecció oficial, habitatge dotacional i habitatge assequible.

El municipi té un conveni amb el Consell Comarcal del Maresme que dona la cobertura necessària per dur a terme diverses gestions en matèria d'habitatge.

PROJECTE / SERVEI	DESCRIPCIÓ
Oficina d'Habitatge del Consell Comarcal del Maresme	<p>Té com a objectiu principal donar resposta a les necessitats cada cop més creixents de polítiques locals d'habitatge per:</p> <ol style="list-style-type: none"> 1. Fomentar un accés assequible a l'habitatge 2. Impulsar la rehabilitació dels habitatges de la comarca 3. Dinamitzar el mercat de lloguer 4. Tramitar ajuts de lloguer 5. Crear una borsa d'habitatges desocupats del territori i dinamitzar el mercat de lloguer 6. La promoció del manteniment i la rehabilitació del parc d'habitatges
Reglament d'habitatges desocupats	<p>En el Ple del 13 de novembre de 2014 es va aprovar el Reglament d'Habitatges Desocupats amb caràcter permanent, per tal d'incentivar-ne la incorporació al mercat de lloguer social. Aquest reglament es va redactar a partir d'una proposta d'acord consensuada entre les formacions polítiques del municipi (CUP, ERC, CiU i PSC) i la Plataforma d'Afectats per la Hipoteca (PAH).</p> <p>La finalitat del reglament és garantir el dret a l'habitatge a la nostra vila, en uns moments en què hi ha gran quantitat d'habitatges buits en mans d'entitats financeres, fruit dels desnonaments hipotecaris. L'Ajuntament d'Arenys de Munt, si té constància que un habitatge està desocupat amb caràcter permanent, obrirà un expedient administratiu amb una sèrie de condicions recollides en el reglament, crearà un registre municipal d'immobles desocupats i aplicarà els criteris establerts i aprovats en aquest reglament.</p> <p>El reglament recull les aportacions de la PAH i de tots els grups polítics municipals, i va ser consensuat i votat a favor per majoria absoluta.</p>
Programa d'Actuació Municipal d'Habitatge	<p>El Programa d'Actuació Municipal d'Habitatge (PAMH) analitza la problemàtica de l'habitatge a la nostra vila per arribar a unes conclusions i fer propostes perfectament viables, sempre segons la situació social i econòmica del poble.</p>
Borsa de lloguer d'habitatges del Consell Comarcal del Maresme	<p>La borsa de lloguer d'habitatges és un servei que ofereix el Consell Comarcal del Maresme amb l'objectiu d'augmentar l'oferta de pisos de lloguer a preus assequibles i garantir d'aquesta manera l'accés de la població a un habitatge digne i a un preu just.</p> <p>Amb aquesta finalitat, el Consell Comarcal facilita a les persones propietàries de pisos buits la incorporació del seu habitatge a aquesta borsa, amb garanties de cobrament de la renda i del correcte manteniment de l'immoble.</p> <p>Suposa comoditat i seguretat perquè:</p>

-
- El Consell Comarcal fa de mitjancer entre les persones propietàries i les llogateres.
 - S'encarrega de tota la tramitació i fa un seguiment per assegurar el compliment de les obligacions contractuals.
 - Dota l'habitatge d'una assegurança multirisc.
 - Garanteix el cobrament del lloguer amb l'Avalloguer.
-

2.3.1.4. Resultats de les sessions participatives

A la sessió, **el col·lectiu jove** considerava que a Arenys de Munt hi ha poc habitatge i és molt car. Les ajudes a l'habitatge els resultaven molt desconegudes i eren del parer que el que realment ajudaria serien lloguers més barats i promoció i ajudes per a l'accés a l'habitatge.

Els representants polítics consideraven que caldria oferir habitatge assequible per a joves a través d'oferta pública d'habitatge i creant habitatge dotacional per a joves des de les administracions.

Els tècnics municipals de joventut de la comarca residents a Arenys de Munt consideren que hi ha una oferta molt reduïda o inexistent d'habitatges de lloguer, i que els joves tenen una gran dificultat econòmica per accedir a una compra. Per poder millorar la situació caldria la construcció o adquisició d'habitatges de lloguer social per a joves i fomentar l'accés a models alternatius com el cohabitatge i la masoveria urbana, per exemple. Les polítiques d'habitatge que es duguin a terme al municipi han d'incorporar la mirada jove.

2.3.2. Treball, ocupació i emprenedoria

2.3.2.1. Anàlisi de dades

Les dades d'atur de població total a Arenys de Munt a gener del 2024 es troben en 401 persones registrades, xifra que representa un 8,72 % de la població activa. Si comparem dades des de fa un any, observem que l'atur ha augmentat molt significativament, en 33 persones aturades.



Font. Observatori del Treball i Model Productiu. Generalitat de Catalunya i elaborades pel SLO d'Arenys de Munt

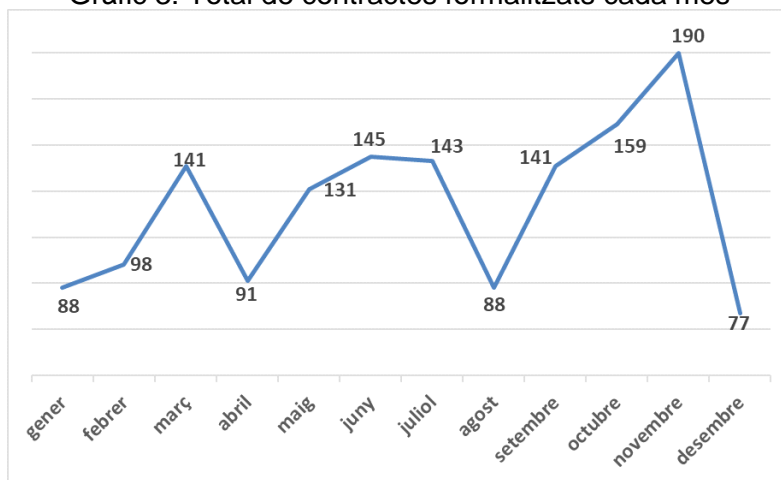
Aquestes dades no segueixen la tendència catalana ni de la comarca, ja que tant a Catalunya com a la demarcació de Barcelona i al Maresme la tendència és clarament decreixent pel que fa a l'evolució interanual.

	Nombre d'aturats	Variació mensual	Variació anual
Arenys de Munt	401	-3	+33
El Maresme	21.259	+248	-701
D. Barcelona	257.150	+2.854	-605
Catalunya	347.071	+3.690	-4.573

Font. Observatori del Treball i Model Productiu. Generalitat de Catalunya

La taxa d'atur mitjana comarcal és del 9,54 %, però hi ha una bretxa destacada entre municipis. La taxa d'Arenys de Munt (8,66 %) està per sota de la mitjana comarcal. Els contractes formalitzats a Arenys de Munt per les empreses ubicades al municipi al llarg de l'any 2023 han estat 1.492, amb una mitjana de 124 contractes mensuals (no necessàriament vinculats a ser residents d'Arenys de Munt).

Gràfic 3: Total de contractes formalitzats cada mes

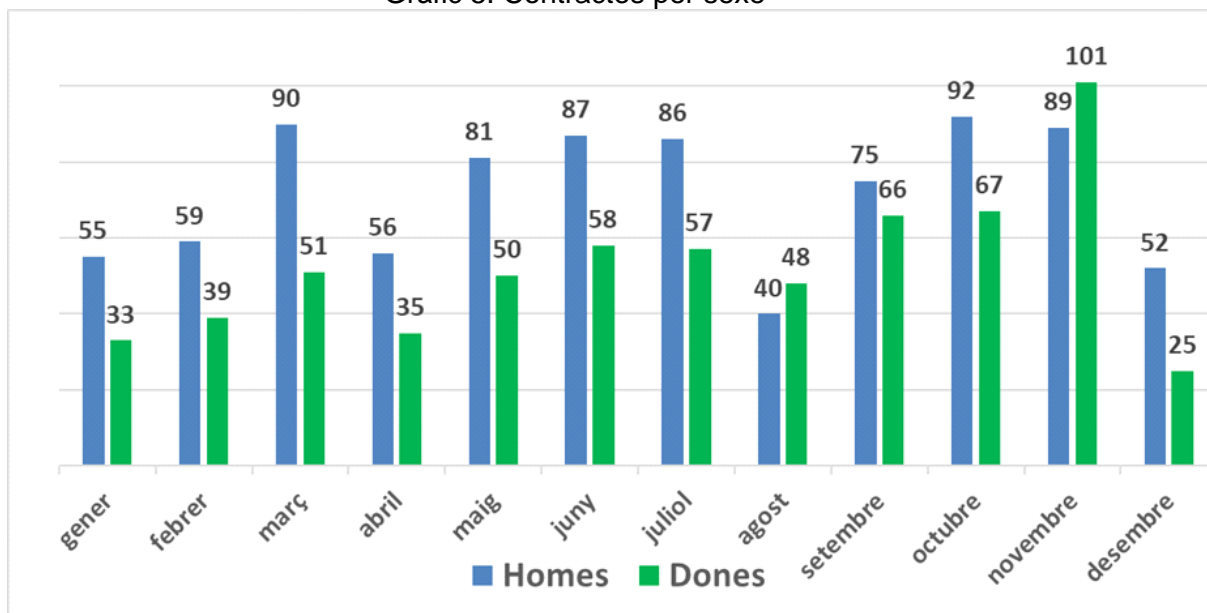


Font: Observatori del Treball i Model Productiu. Generalitat de Catalunya i elaborades pel SLO d'Arenys de Munt

Arran del Reial decret llei 32/2021, de 28 de desembre, de mesures urgents per a la reforma laboral, la garantia de l'estabilitat en l'ocupació i la transformació del mercat de treball, en què se simplificaven les tipologies de contracte de treball i desapareixien la major part dels temporals, la major part dels contractes que han fet les empreses d'Arenys de Munt han estat indefinits i fixos discontinus.

Si observem els contractes formalitzats segons el sexe de la persona contractada, s'aprecia que les empreses d'Arenys de Munt contracten més homes que dones.

Gràfic 5: Contractes per sexe



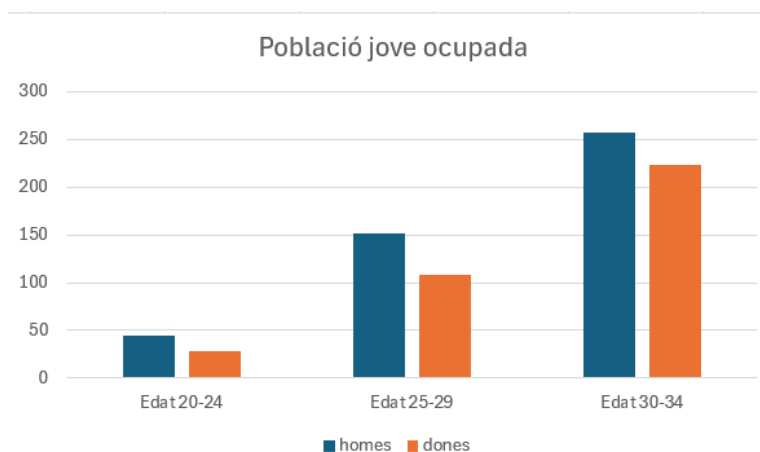
Font: Observatori del Treball i Model Productiu. Generalitat de Catalunya

Si bé el sector serveis és el que té més capacitat d'inserció laboral, també és el que pateix davallades més importants. El següent sector productiu amb més capacitat d'inserció és la indústria, que també ha patit una davallada important. Només resulta estable, però minoritari, el sector agrícola.



Font: Atur registrat per sectors. Mitjanes anuals. Idescat

El nombre de joves ocupats a Arenys de Munt suma un total del 27 % de la població ocupada del municipi. La franja més activa és la de 30 a 34 anys, que representa el 16 %, seguida de la de 25 a 29 anys, amb el 8,7 %, i la d'edats entre els 20 i 24 anys, amb el 2,4 % de la població ocupada. A totes les edats l'ocupació és més alta en homes que en dones.



Font: Població jove ocupada a Arenys de Munt en nombre absolut a 2024. Idescat.

2.3.2.2. Resultats de l'enquesta de realitat juvenil

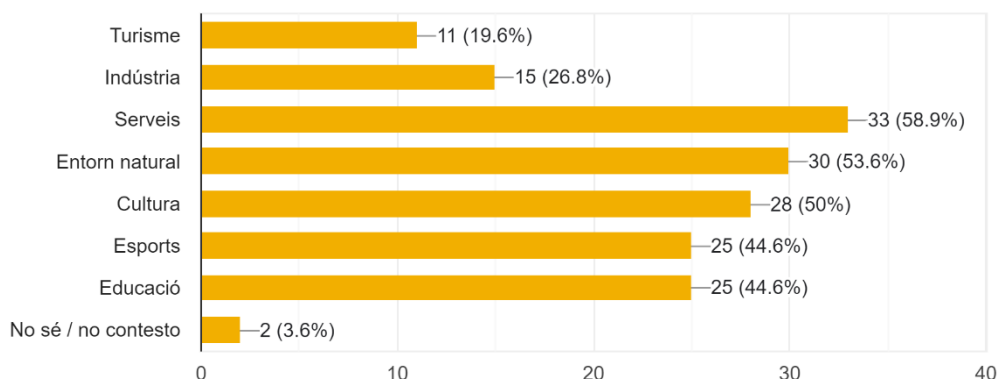
A la consulta jove es pregunta al jovent major i menor d'edat quina és la seva activitat principal. El jovent menor majoritàriament està estudiant, però hi ha una xifra important del 9,8 % que estudien i treballen. El jovent que exclusivament treballa és una minoria poc representativa. El jovent de més de divuit anys majoritàriament estudia i treballa en un 40 %, un 29 % exclusivament treballa, un 25 % només estudia, un altre percentatge menor cerca feina i una minoria reconeix que ni treballa ni estudia.



Font pròpia. Enquesta diagnosi jove de 12 a 17 anys. Arenys de Munt 2024

En relació amb les possibilitats de potenciar l'ocupació al municipi, es consulta al jovent major d'edat quins sectors econòmics consideren que es podrien potenciar al poble per crear ocupació. La majoria aposten pel sector serveis (un 59 %), després per l'entorn natural (54 %) i, finalment, per la cultura (50 %). En menor mesura aposten pel turisme (20 %) i la indústria (27 %), tot i que és un sector important a les rodalies d'Arenys de Munt i que genera ocupació de qualitat.

5. Quins d'aquests sectors econòmics creus que es podrien potenciar al poble per crear més ocupació?
56 respostes



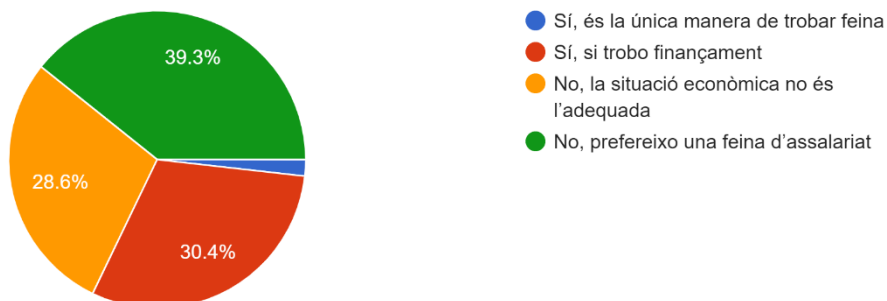
Font pròpia. Diagnosi de joventut, majors de 18 anys. Arenys de Munt.

Pel que fa a l'autoocupació, tot i que la major part de joves prefereixen una feina assalariada (40 %) i que el 29 % considera que el context econòmic no és afavoridor, un

30 %, dada força significativa, apostaria per emprendre un negoci si disposés del finançament.

6. T'has plantejat mai treballar com autònom o crear una empresa?

56 responses



Font pròpia. Enquesta diagnòsi jove majors de 18 anys, Arenys de Munt 2024

2.3.2.3. Anàlisi de les polítiques en matèria de treball, ocupació i empenedoria

Dins del PNJCat 2030, l'ocupació s'entén com un element central respecte de la configuració de les identitats i de les trajectòries d'emancipació de les persones joves. La posició en el mercat laboral ve generalment determinada per la trajectòria educativa i la influència de les transicions d'emancipació domiciliària i familiar. De la mateixa manera, també afecta la posició social i les oportunitats de desenvolupament personal de les persones joves. En aquest context, el PNJCat 2030 encamina les polítiques ocupacionals per als joves a la millora de les seves oportunitats laborals, per procurar pal·liar les desigualtats socials i promoure la millora de la qualitat del treball. Tot seguit adjuntem una taula amb la identificació d'accions i serveis que s'impulsen des de l'Ajuntament per millorar l'ocupabilitat juvenil.

TREBALL I OCUPACIÓ	
PROJECTE / SERVEI	DESCRIPCIÓ
Oficina del Servei Local d'Ocupació	<p>L'objectiu general del servei és millorar el mercat de treball del municipi d'Arenys de Munt, tant pel que fa a l'accés com pel que fa a la qualitat i l'adequació entre oferta i demanda.</p> <p><u>Serveis a les empreses</u></p> <ul style="list-style-type: none"> • Serveis a les empreses: Informació sobre subvencions, assessorament en contractacions, assessorament en la definició de llocs de treball, preselecció i selecció tècnica de treballadors. • Prospecció d'empreses: Contacte amb les empreses del territori per a col·laboracions entre empresa i Ajuntament. Concertem visita amb empreses que col·laboren en programes subvencionats o que posen ofertes de feina a la borsa per primera vegada. • Intermediació laboral: Gestió d'ofertes de treball via la borsa de treball Xaloc. Poden posar-hi ofertes les empreses ubicades al municipi o que exerceixin l'activitat al municipi. • Accions de difusió del servei d'oferta: Publiquem qualsevol de les vostres ofertes de treball a la nostra borsa i us proposem els perfils professionals que s'hi adequen. <p><u>Serveis a la ciutadania</u></p> <ul style="list-style-type: none"> • Itinerari de demanda: Definim conjuntament l'itinerari per a persones que busquen ocupació o millora d'ocupació. • Club de Feina: Servei setmanal per ajudar-vos a posar en marxa la cerca activa de feina. Us donem tota la informació del mercat laboral i us posem els recursos que necessiteu a l'abast: la premsa, les ofertes, els llistats d'empreses, l'oferta formativa, telèfon i ordinadors. • Plans Locals d'Ocupació: Gestió de la contractació subvencionada per la Diputació de Barcelona de persones aturades per a la realització d'una obra o servei a la comunitat. • Pacte Territorial per a l'Ocupació del Maresme: Gestió d'accions de millora de l'ocupació a través del Pacte Territorial per a l'Ocupació del Maresme. • Accions formatives per a l'ocupació i per a la recerca de feina. • Gestió d'ofertes de feina. • Assessorament a demandants.
Servei d'acreditació de competències personals	<p>El procediment d'avaluació i acreditació de competències professionals adquirides mitjançant l'experiència laboral o vies no formals de formació permet a les persones que hi participen aconseguir una certificació que els pot servir per arribar a obtenir un certificat de professionalitat, un títol de formació professional o totes dues coses. Aquest procediment permet demostrar que la persona capacitada per desenvolupar una activitat professional en la qual ja té experiència pot aconseguir una acreditació oficial. El procediment implica que la persona interessada ha d'assistir aproximadament a cinc sessions presencials al centre assignat.</p>
Orientació Jove	<p>Assessorament i acompanyament personalitzat en atenció a les demandes i necessitats dels i les joves en relació amb l'ocupabilitat, tant formativa com laboral.</p> <p>Horari: tots els dimecres (excepte festius) de 15.30 h a 19.30 h. Contacte: orientaciojoveadm@gmail.com.</p>

Brigada Jove	Projecte d'inserció i capacitació laboral. Es contracten 4 joves durant 6 mesos a jornada sencera per treballar amb la Brigada Municipal, per fer treballs de neteja i manteniment del municipi.
Garantia Juvenil: Joves per l'Ocupació i InnJove	Informació, difusió i derivació dels i les joves que estiguin en situació de garantia juvenil. Sobretot es potencien els programes com Joves per l'Ocupació i Innjove. De 16 a 29 anys.
Projecte Riera	Projecte Aula Oberta. De 14 a 18 anys. Impulsat per la regidoria d'Acció Social.
Contractació de joves en pràctiques	Foment de contractació de joves en pràctiques
Plans locals d'ocupació	Contractació de joves via plans locals d'ocupació perquè puguin treballar per a l'Ajuntament durant uns mesos i els pugui servir d'experiència laboral.
EMPRENEDORIA	
PROJECTE / SERVEI	DESCRIPCIÓ
Concurs d'emprenedoria	Concurs per a emprenedors i emprenedores. No hi ha categoria jove, però el jovent pot participar a la convocatòria general.
Subvencions per a la modernització del comerç i la restauració	Subvencions destinades a actualitzar i modernitzar el sector del comerç i la restauració. Els comercials i restauradors joves també hi poden accedir.
Fira km0	Per promoure productors, artesans i comerciants locals. Hi pot participar tot aquell que compleixi els requisits.

2.3.2.4. Resultats de les sessions participatives

En les sessions els **representants polítics** expressen que la referent tècnica té dificultats per arribar a la població per oferir sessions d'orientació laboral. Als joves els manca motivació per treballar perquè tenen una alta exigència; d'altra banda, la falta de motivació no va correlacionada amb major necessitat econòmica. Consideren que cal ampliar els serveis d'assessorament laboral per a joves, i que les orientacions a la població juvenil no haurien d'adreçar-se només a un àmbit —com al laboral—, sinó ser de caràcter més general.

Els **professionals de joventut de la comarca** consideren que la orientació laboral juvenil hauria de ser estable i garantista al llarg dels anys. Actualment els joves es tiren enrere quan han d'accedir a la xarxa Xaloc per buscar feina. Cal fer jornades i tallers d'orientació laboral per treballar els itineraris (també amb les famílies).

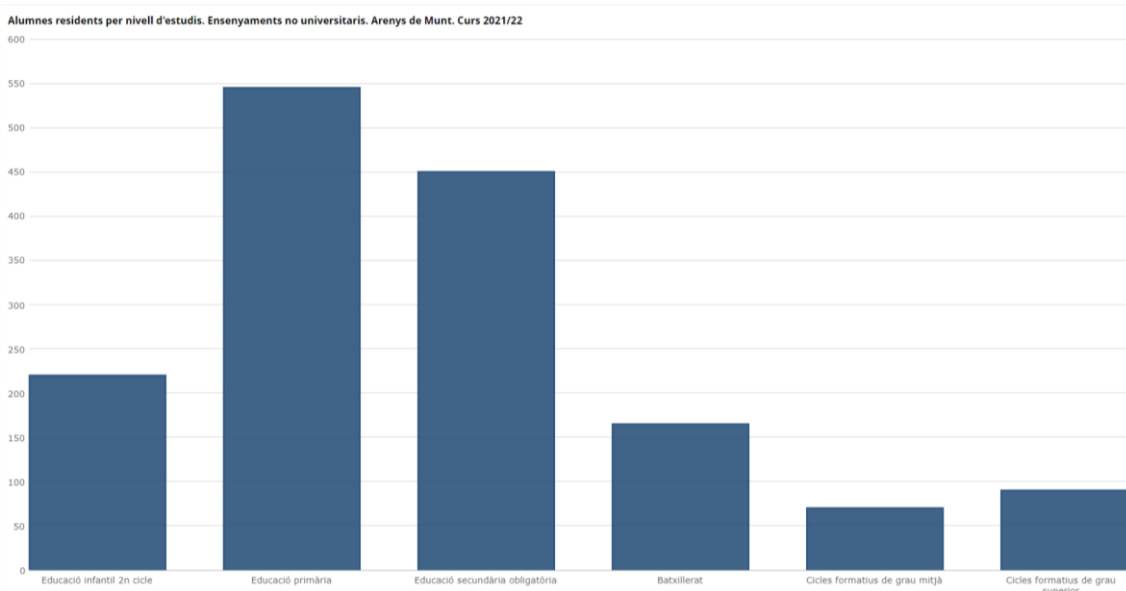
L'equip tècnic municipal destaca que falten cursos d'oficis de professions molt demandades: pintors, peixaters, carnisers, fusters, jardiniers, etc. Caldria potenciar encara més el Projecte Riera i fer cicles formatius vinculats a les professions que es requereixen. També caldria destacar el talent jove existent al municipi perquè servís d'influència envers altres joves. Alhora es considera que cal formació professionalitzadora al municipi en els àmbits de la fabricació i el tractament del metall (treballadors de màquina-eina, torners, fresadoria, Control Numèric, etc.) i atenció a les persones (Auxiliar de Geriatria, Cura de persones dependents) per la demanda existent al mateix municipi i municipis propers i que no es poden cobrir des de la Borsa de Treball.

2.3.3. Educació

2.3.3.1. Anàlisi de dades

La formació és un vector determinant en la vida dels i les joves, en tant que articula la vida de tot el jovent fins als 16 anys i de moltes altres en etapes post obligatòries. El nivell d'estudis i la trajectòria educativa influeixen en altres aspectes, com l'entrada al món laboral i l'emancipació de la llar d'origen. Es posa de manifest que les persones amb menor nivell d'estudis continuen essent les més afectades per la desocupació.

Segons dades del curs 2021-2022, els alumnes residents al municipi per nivell d'estudis (d'ensenyaments no universitaris) cursaven majoritàriament educació primària; en segon lloc, educació secundària obligatòria. Després, part dels alumnes no prossegueixen els estudis i la resta es divideixen entre batxillerat, cicles formatius de grau mitjà i cicles formatius de grau superior.



Font: Idescat, a partir de les dades de matriculació del Departament d'Educació 2021/2022

Respecte als ensenyaments no universitaris, si analitzem els estudis de l'alumnat resident i els llocs d'estudi per sexe, observem que un 67 % dels nois i un 70 % de les noies que són d'Arenys de Munt estudien al municipi; la resta han de marxar fora. Això representa més d'un 30 % de població que ha de marxar del municipi per estudiar ensenyaments no universitaris. Arenys de Munt també acull un percentatge de joves no residents al municipi, però és un nombre molt menor (50 nois i 40 noies).

	Homes	Dones	Total
Residents que estudien al municipi	565	495	1060
No residents que estudien al municipi	50	40	85
No consta residència i estudien al municipi	0	0	0
Residents que estudien al municipi	275	205	480
Llocs d'estudi localitzats	615	535	1150
Alumnes residents	840	700	1540

Font: Idescat, a partir de les dades de la matrícula del Departament d'Educació 2021/2022

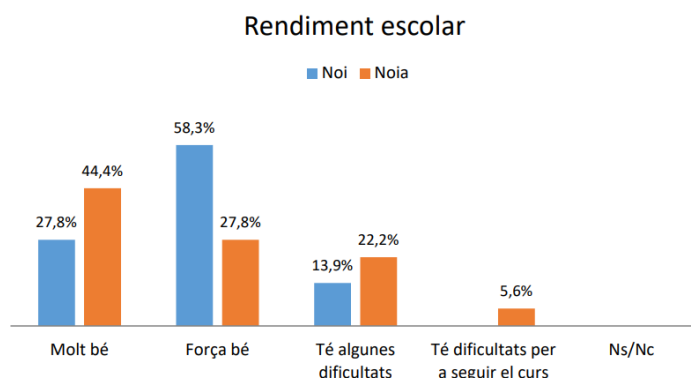
Tenir en compte aquesta població juvenil que ha de moure's per estudiar és una dada important que cal tenir present quan parlem de la dificultat de transport al municipi. És una mancança a la qual el jovent dona molta importància en les sessions de treball, perquè consideren que és molt limitadora quant als estudis, el treball i el lleure.

Si analitzem les dades per franges d'edat, els infants de 6 a 11 anys que estudien fora del poble són un 17 %; de 12 a 15 anys, un 26 %; de 16 a 17 anys, un 51 %, i els majors de 18 anys no universitaris, un 96 %. El percentatge d'infants i joves que es desplacen diàriament per estudis és un 31 %, xifra que veiem que creix amb l'edat i sense computar el percentatge d'estudiants universitaris.

Curs 2021/22	De 3 a 5 anys	De 6 a 11 anys	De 12 a 15 anys	de 16 a 17 anys	de 18 anys i més	Total
Residents que estudien al municipi	190	445	320	105	5	1060
No residents que estudien al municipi	10	25	40	10	0	85
No consta residència i estudien al municipi	0	0	0	0	0	0
Residents que estudien fora del municipi	30	95	115	105	130	480
Llocs d'estudi localitzats	195	470	360	115	5	1150
Alumnes residents	220	540	435	205	135	1540

Font: Idescat, a partir de les dades de la matrícula del Departament d'Educació

Si consultem les dades de l'enquesta de la diagnosi d'hàbits saludables dels alumnes de quart d'ESO quant a l'autopercepció del rendiment escolar, observem que les noies tenen una visió optimista del seu rendiment, ja que el 71 % considera que és entre bo i molt bo. La percepció dels nois encara és més positiva, ja que el 85 % considera que és entre bo i molt bo. Només el 22 % de noies i el 14 % de nois considera que té algunes dificultats, i exclusivament un 5,6 % de noies creu que té dificultats per seguir el curs.



Font: Enquesta d'hàbits saludables, alumnat de 4t d'ESO. 2021-2022

En relació amb el nivell d'estudis de la població d'Arenys de Munt de més de 15 anys, el 31 % dels homes i el 36 % de les dones disposen d'estudis superiors. Pel que fa a estudis primaris o inferiors, només l'11 % dels homes i el 14 % de les dones es troben en aquesta categoria. En aquest sentit, es pot considerar que el nivell d'estudis general de la població és força elevat.

	Educació primària o inferior	Primera etapa d'educació secundària i similar	Segona etapa d'educació secundària i similar	Educació superior	Total
Homes	450	1248	967	1211	3876
Dones	583	1008	885	1445	3921
Tota	1033	2256	1852	2656	7797

Font: Població de 15 anys o més, per nivell de formació assolit i sexe. Idescat 2021

Si ens fixem exclusivament en la població de més de 15 anys que cursa els estudis en l'actualitat, la majoria del col·lectiu juvenil, hi ha un total de 6.852 persones que no estan estudiant actualment, envers 942 que estan estudiant. D'aquells i aquelles que estan estudiant, el 4,7 % ho fa en la primera etapa d'educació secundària o inferior, el 42 % en la segona etapa d'educació secundària i educació post secundària no superior, i el 52 % en educació superior. Val a dir que, en nombre absolut, els i les joves que cursen educació superior són 492. Tot i que és cert que no identifiquem si estudien presencialment o en línia, podem considerar que és un nombre significatiu de persones que requereixen desplaçar-se habitualment per motius educatius.

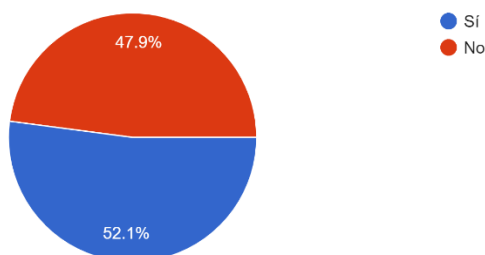
	Primera etapa d'educació secundària i inferior	Segona etapa d'educació secundària i educació post secundària no superior	Educació superior	Estudia, però no consta tipus d'estudi	No estudia	Total
Espanyola	39	393	399	6	6396	7230
Homes	21	195	177	3	3204	3594
Dones	18	198	222	3	3195	3633
Estrangera	3	9	96	0	459	567
Homes	3	3	33	0	240	279
Dones	3	6	63	0	219	288
Total	45	402	492	3	6852	7797
Homes	24	198	210	0	3441	3876
Dones	18	204	285	3	3414	3921

Font: Idescat

2.3.3.2. Resultats de l'enquesta de la realitat juvenil

A l'enquesta pròpia duta a terme amb motiu del PLJ 2025-2028 es pregunta als joves majors i menors d'edat en relació amb l'oferta acadèmica al municipi. Les respostes es troben molt dividides. El 52 % de joves pensen que és suficient, mentre que el 47 % de joves consideren que no ho és.

7. En relació a l'oferta acadèmica, creus que tens suficient informació?
313 responses

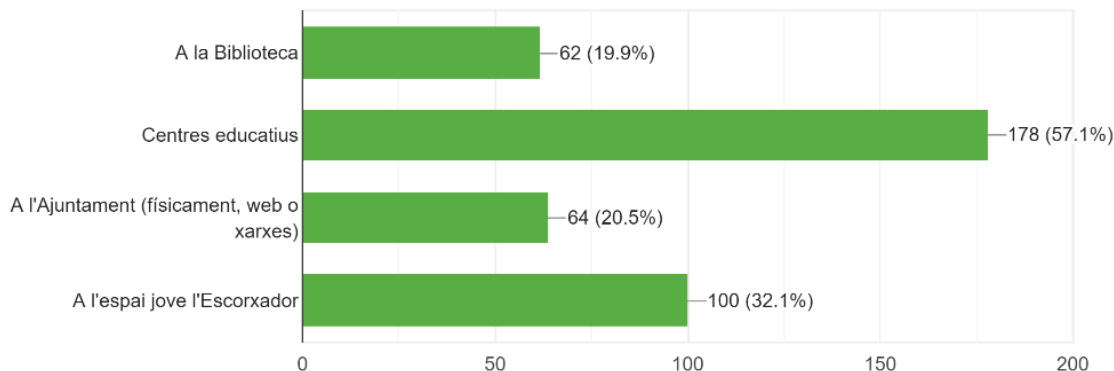


Font pròpia: Enquesta diagnòsi jove de 12 a 17 anys, Arenys de Munt 2024

També se'ls consulta quins serien els seus espais predilectes per informar-se sobre els estudis. Majoritàriament, assenyalen els centres educatius. El 57 % del jovent confia en el seu centre per rebre assessorament, mentre que el 43 % no. A més, un 32 % confiaria en l'Espai Jove i un 20 % confiaria en la biblioteca o l'Ajuntament.

8. A quin lloc aniries per tal que t'orientessin?

312 respostes

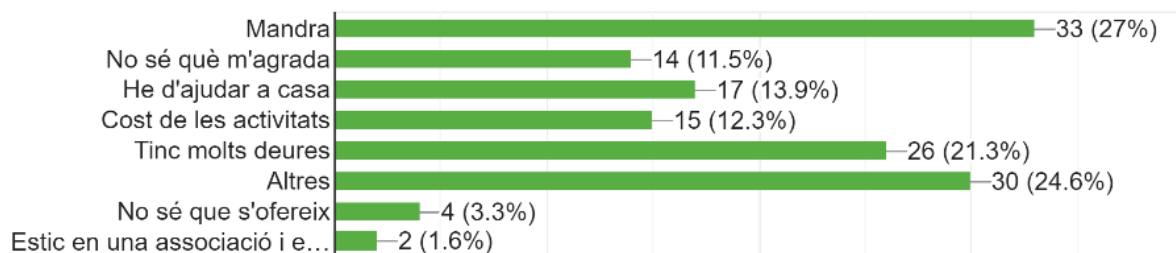


Font pròpia: Enquesta diagnosi jove de 12 a 17 anys, Arenys de Munt 2024

Es pregunta al jovent sobre les limitacions pròpies o externes per dur a terme activitats extraescolars, a fi de valorar les oportunitats educatives fora del temps escolar. Un percentatge nombrós considera que si no en fa és per mandra (27 %), un 11 % perquè desconeix el que li agrada, un 21 % perquè prioritza fer els deures, un 13 % ha d'ajudar a casa i un 12 % pel cost que suposen les activitats. Si bé pot ser difícil incidir des d'un PLJ sobre alguns factors de caire individual, sí que n'hi ha alguns, com ara el desconeixement dels propis gustos i interessos i els relacionats amb variables econòmiques, als quals sí que es podria fer front, almenys de manera parcial.

10. Si no fas cap activitat extraescolar, per què és?

122 respostes

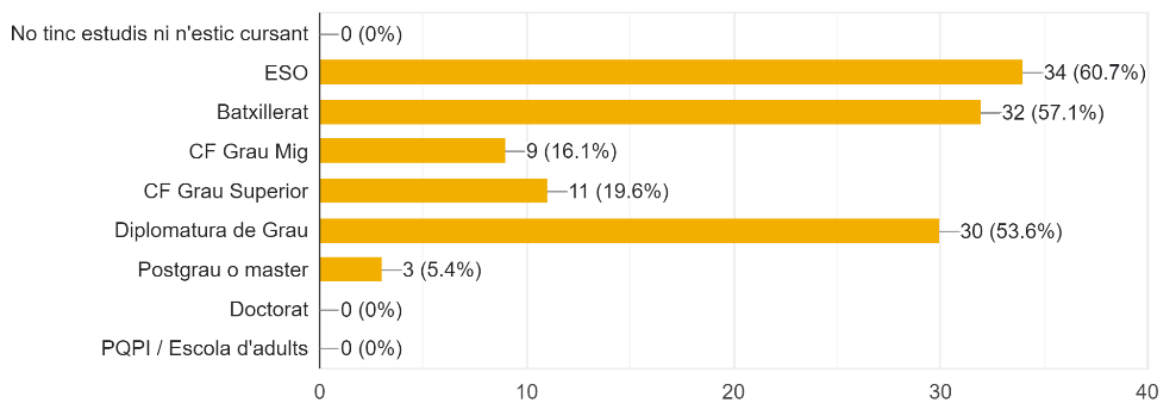


Font pròpia. Enquesta diagnosi jove de 12 a 17 anys, Arenys de Munt 2024.

Als joves majors d'edat se'ls pregunta en relació amb els estudis que estan cursant en l'actualitat. El 61 % cursen l'ESO, el 57 % fan batxillerat, el 16 % un cicle formatiu de grau mitjà, el 19 % un cicle formatiu de grau superior, el 53 % una diplomatura de grau i el 5,4 % un postgrau o màster.

18. Quins estudis estàs cursant o vas cursar en el seu dia?

56 responses

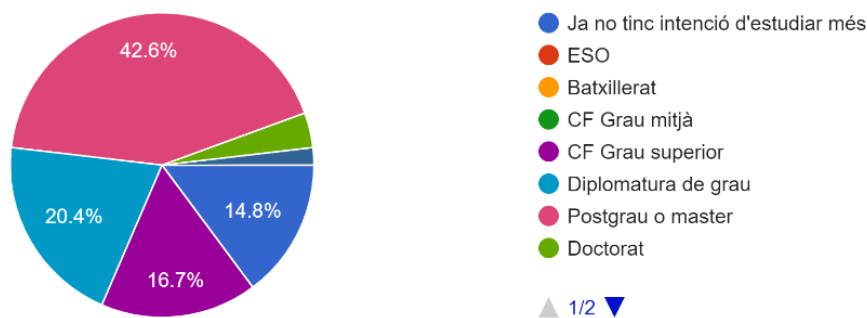


Font pròpia: Enquesta diagnosi jove majors de 18 anys, Arenys de Munt 2024

Quant al nivell màxim d'estudis al qual voldrien arribar, un 42 % diuen que un postgrau o màster —el grup més majoritari—, un 20 % una diplomatura de grau, i un 16 % un cicle formatiu superior. Un 14 % manifesta que no té intenció de seguir ampliant els seus estudis. Els doctorats queden en un percentatge més residual.

19. Quin és el nivell d'estudis al que t'agradaria arribar?

54 responses

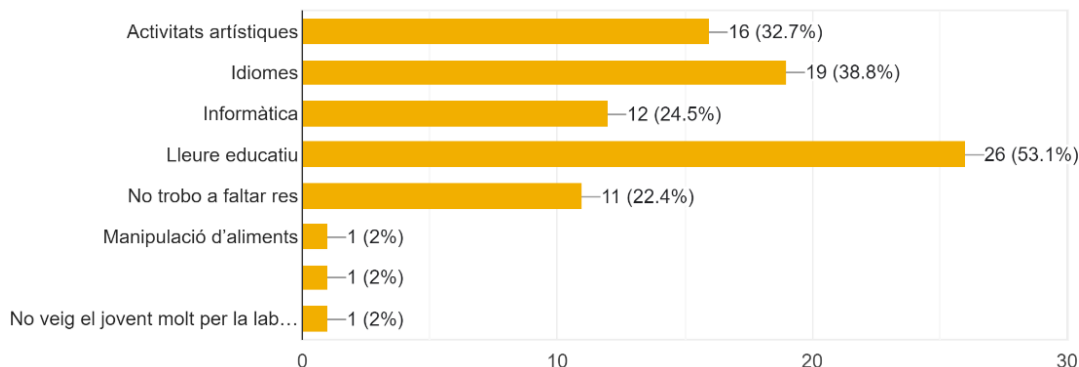


Font pròpia. Enquesta diagnosi jove majors de 18 anys, Arenys de Munt 2024.

Sobre la formació no reglada que es podria oferir al municipi, es consulta sobre diferents àmbits temàtics. El que desperta més interès als joves és el lleure educatiu, en un 53 %, atès que molts joves poden inserir-se laboralment amb el carnet de monitoratge o de direcció de lleure educatiu. De fet, els darrers anys ha estat un curs que s'ha anat oferint al municipi. El 39 % voldrien estudiar idiomes de manera gratuïta, el 32 % fer activitats artístiques i el 24 % formar-se en eines informàtiques. Només un 22 % es troba absolutament satisfet i no troba a faltar cap oferta formativa al municipi.

20. T'agradaria que s'organitzessin més cursos, tallers i programes de formació no reglada? Quines temàtiques creus que tindrien més èxit entre el jovent?

49 respostes



Font pròpia. Enquesta diagnòsi jove majors de 18 anys, Arenys de Munt 2024.

2.3.3.3. Anàlisi de les polítiques juvenils en matèria d'educació

El PNJCat 2030 exposa que l'educació ocupa un paper cabdal en el desenvolupament de la persona. De fet, les polítiques educatives incideixen en el cicle vital de les persones joves des d'una doble vessant. D'una banda, l'elecció dels estudis i els resultats acadèmics encaminen la trajectòria dels i les joves en el món laboral. D'altra banda, l'aprenentatge d'habilitats i d'actituds influeixen la configuració d'identitats i el desenvolupament personal de les persones joves. En conseqüència, el PNJCat 2030 considera que les polítiques educatives són una eina determinant per incidir en les trajectòries vitals de les persones joves. És per això que ocupen un paper central en el conjunt de les polítiques de joventut, en tant que estan relacionades i connectades amb bona part de les estratègies que han de permetre abordar la resta de reptes del PNJCat 2030.

EDUCACIÓ	
PROJECTE / SERVEI	DESCRIPCIÓ
Consell d'Educació	<p>El Consell Municipal d'Educació és l'òrgan de gestió, consulta i assessorament en qualsevol aspecte de l'educació dins l'àmbit del municipi. Engloba els diferents centres educatius del municipi, autoritats i representants públics i les AFA dels corresponents centres.</p> <p>L'objectiu del Consell és que mitjançant la participació i la col·laboració entre totes les parts afectades sorgeixin activitats, informes i propostes que millorin la qualitat de l'educació al nostre municipi.</p> <p>Atès el públic al qual va destinat i la seva naturalesa, el Consell d'Educació es troba reservat als interessats prèviament esmentats.</p>
Ajudes a l'escolarització	<ul style="list-style-type: none"> ▪ <u>Beques de menjador escolar</u> Les gestiona el Consell Comarcal del Maresme, però es poden tramitar des dels Serveis Socials de l'Ajuntament d'Arenys de Munt. ▪ <u>Ajuts/beques per a sortides escolars</u> Ajudes previstes en el reglament d'ajudes socials urgents de l'Ajuntament.
Equipaments educatius	<ul style="list-style-type: none"> ▪ Escola bressol municipal La Petjada ▪ Escola Sant Martí ▪ Escola Sobirans ▪ Institut Domènec Perramon (Generalitat de Catalunya) ▪ Centre de Formació d'Adults Enric Camón
Aules educatives	<ul style="list-style-type: none"> ▪ Aula de pintura ▪ Aula de música
Aliança Educació 360	<p>L'Aliança Educació 360 és una iniciativa educativa, social i política que entén la comunitat i el municipi com un ecosistema educatiu local, capaç de connectar els aprenentatges que es produeixen en tots els temps i espais de la vida de les persones. Està impulsada per la Diputació de Barcelona, la Federació de Moviments de Renovació Pedagògica de Catalunya i la Fundació Jaume Bofill.</p>
Subvencions a l'àmbit educatiu i cultural	<p>Subvencions nominatives i per concurrència competitiva a entitats municipals dins l'àmbit educatiu i cultural.</p>
Voluntariat per la Llengua	<p>L'Ajuntament d'Arenys de Munt ha signat un conveni amb el Consorci per a la Normalització Lingüística per, des del Centre de Normalització Lingüística del Maresme, impulsar el programa Voluntariat per la Llengua.</p> <p>En aquest programa hi participen el Centre de Formació d'Adults Enric Camón, la Biblioteca Antònia Torrent i Martori, Benestar Social i la regidoria d'Educació.</p>

Curs de monitor/a de lleure	Curs que atorga el diploma de monitor/a de lleure d'activitats de lleure infantil i juvenil, que autoritza a exercir aquesta funció en colònies, casals, campaments, rutes, camps de treball, etc. El curs es desenvolupa anualment per Setmana Santa.
Punt d'Informació Juvenil	Punt d'atenció i informació a les persones joves. Sobretot s'atenen consultes relacionades amb l'orientació en temes de formació i laborals.
Projecte Riera	El Projecte Riera busca una alternativa a la formació de joves que tenen problemes d'aprenentatge a secundària.
Projecte Rock'in	El Projecte Rock'in busca donar oportunitats a tots els perfils de joves estudiants perquè puguin aprendre a tocar instruments dintre l'horari lectiu i els facilita l'accés a aquests estudis.
Centre de formació d'adults Enric Camón	El CFA permet rebre formació continuada als i les joves que han abandonat l'escola o a persones que es decideixen a finalitzar els estudis o accedir a estudis superiors.

2.3.3.4. Resultats de les sessions de participació

En el **taller de joves** aquests comenten que en l'actualitat existeixen pocs cursos gratuïts i que les convocatòries de beques són ambigües, de manera que no acabes de saber si pots acollir-t'hi o no.

Com a propostes, els agradaria que hi hagués cursos de monitoratge de caràcter gratuït i de directors/es de lleure també gratuïts. Alhora, voldrien que es facilités la informació i accés a les beques existents mitjançant xerrades explicatives i informació clara.

A banda, per la preocupació que generen els problemes de salut mental entre la gent jove, consideren que hi hauria d'haver xerrades educatives sobre salut mental.

Els **representants polítics**, per la seva banda, consideren que les famílies necessiten formació sobre com educar els adolescents i joves, però que sovint quan s'ofereixen aquestes formacions hi van les famílies més implicades, que potser no ho necessiten tant. En aquest sentit, plantegen incorporar les formacions en actes no específicament descrits per a aquesta funció, per tal d'arribar a famílies diverses. En general, es considera que caldria una escola de famílies.

Pel que fa a educació, i en tant que el municipi no hi té competències, es considera que el que sí que es podria fer seria pressionar la Generalitat per blindar la llei d'educació amb un consens de país, ja que consideren que els canvis que hi ha hagut no han afavorit la consolidació d'un model educatiu.

D'altra banda, la demanda de cicles formatius va en augment, alhora que falten professionals acreditats. Per això, es considera que caldria potenciar i posar en valor la formació professional al municipi.

Els **tècnics de joventut** consideren una mancança que no hi hagi oferta de cicles formatius al municipi i que el jovent que els vulgui cursar hagi de marxar del poble per estudiar. Assenyalen que el jovent té un gran desconeixement sobre l'oferta educativa i els itineraris possibles postobligatoris, al mateix temps que els serveis del municipi adreçats a l'orientació dels joves són deficitaris i precaris i la Xarxa Xaloc per cercar feina és difícil per als joves.

Quant a propostes, creuen que caldria estudiar la viabilitat d'oferir als instituts del municipi cicles formatius vinculats amb la demanda més propera dels sectors econòmics, de tal manera que es potenciés la inserció en l'àmbit local i, per tant, que els joves tinguessin interès a emancipar-se dins del municipi tot creant poble. En cas que l'opció dels cicles formatius no fos viable, des del servei d'ocupació es podrien impulsar certificats professionals o formació professional ocupacional (CP-FPO), que també complirien la funció de formar els joves en sortides professionals demandades.

Donat el desconeixement quant a les sortides professionals i itineraris acadèmics, consideren que s'haurien de fer jornades i tallers d'orientació adreçats als joves però també per a les seves famílies, que encara que ho desitgin sovint no saben com orientar-los. El servei d'orientació juvenil hauria de fer de pont entre els serveis per poder entrar a la Xarxa Xaloc.

Els **tècnics municipals** destaquen que no hi ha passa classes a primer d'ESO i, com els tècnics de joventut, destaquen que no hi ha oferta formativa post obligatòria més enllà del batxillerat. En aquest sentit, considerarien interessant que s'oferís un CFGM amb sortida laboral al municipi, com podria ser mecanització. Una formació ocupacional de grau 0 també podria ser d'utilitat per a joves que no volen seguir amb la formació obligatòria.

A més, assenyalen que hi ha una manca de vinculació de l'Ajuntament amb el Projecte Riera i que, en aquest sentit, l'Espai Jove o la brigada municipal haurien de ser participants del projecte.

D'altra banda, pensen que manquen tallers de convivència per a les famílies dels adolescents.

De la mateixa que el jovent, senten una gran preocupació pel benestar emocional de la població jove. Veuen moltes mancances i molts joves amb malalties mentals o no diagnosticades o no abordades, i consideren que aquest punt hauria de ser una prioritat. En aquest sentit, consideren que no es té en compte a les bases i que quan se'ls demana un esforç no sempre hi poden arribar. És el cas de la mostra literària: hi ha un gran esforç per part dels equips docents perquè els joves arribin a uns mínims, però en la mostra o els descarten, o bé mai guanyen. Consideren que caldria tenir en compte el punt de partida dels joves a l'hora de fer les puntuacions de la mostra.

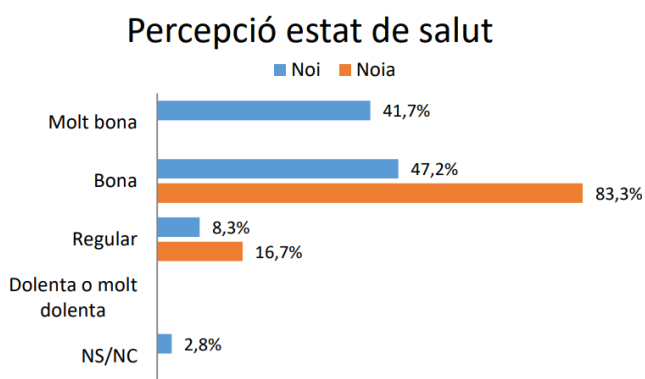
2.3.4. Salut

2.3.4.1. Anàlisi de les dades

La salut juvenil és una dimensió que fa referència a la promoció dels hàbits de salut dels i les joves i a la prevenció de les conductes de risc que es poden donar dins d'aquest període vital. Aquesta doble vessant de la salut ve donada per una definició multidimensional on la salut s'entén com un conjunt de benestar físic, mental i social. Així doncs, en l'àmbit de la salut juvenil els principals elements que cal tenir en compte són els relacionats amb la prevenció i la promoció, entesos com a hàbits saludables, i la reducció de comportaments de risc, com poden ser el consum de drogues i els riscos associats a la sexualitat i les relacions afectives.

En aquest apartat no podem oblidar que la pandèmia ha marcat fortament la vida dels i les joves i ha comportat conseqüències en l'àmbit relacional i de la salut. Les desigualtats, durant la pandèmia, es van fer encara més paleses. Així, els i les joves de famílies amb major benestar no van patir el mateix impacte que els joves que vivien amb famílies en situacions de més vulnerabilitat.

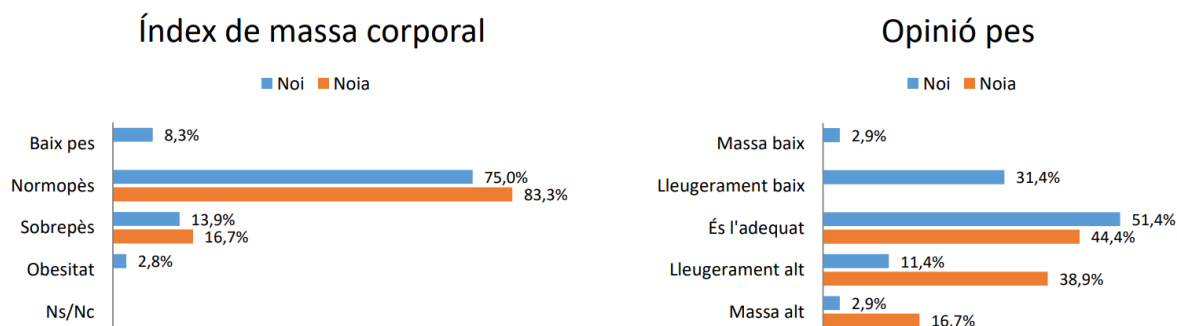
En l'enquesta d'hàbits relacionats amb la salut, entre els alumnes de 4t d'ESO del 2021 al 2022, el 41 % de nois percep que la seva salut és molt bona i el 47 % bona, mentre que les noies consideren en un 83 % que és bona (cap a molt bona) i un 16 % regular. En conjunt, tot i ser positiva, no és tan optimista com la percepció masculina.



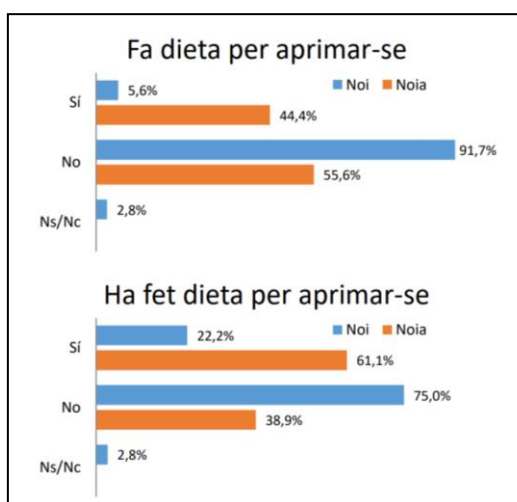
Font: Enquesta d'hàbits saludables, alumnat de 4t d'ESO. 2021-2022

Pel que fa al pes, el 8,3 % dels nois el té massa baix i, per contra, un 3 % el considera massa baix i un 31 % lleugerament baix. Pel que fa a les noies, un 83 % es troba en normopès, però només un 44 % el percep com adequat, la resta el consideren lleugerament alt, tot i trobar-se en un pes adequat. Sí que hi ha una correlació entre les noies que pateixen sobrepès i les que el consideren massa alt, ja que en ambdós casos

està en un 16 %. Així doncs, podem percebre que els joves homes tenen la percepció errònia d'estar per sota del pes desitjat i les noies d'estar per sobre del pes desitjat.



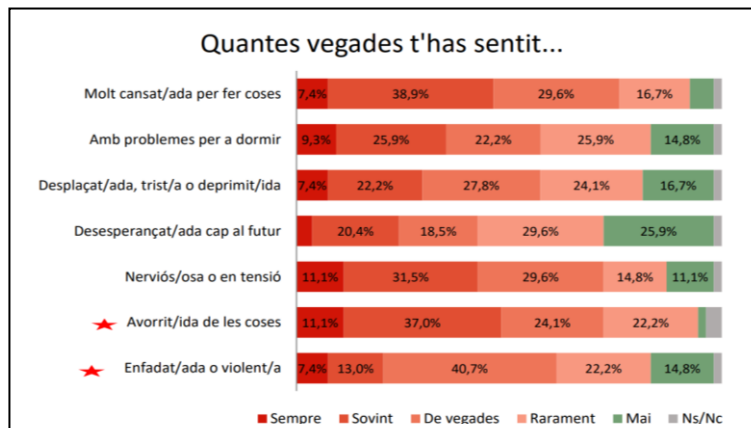
Font: Enquesta de salut a estudiants de 4t d'ESO 2021-2022



La percepció corporal va acompanyada de la intencionalitat de fer dietes. Si bé els nois majoritàriament no fan dieta (91 %), les noies en fan en un 44 %, o bé ho han fet algun cop en un 61 %, quan de fet les noies amb sobrepès només són un 16 %. Per tant, no respon a una necessitat de salut, sinó de pressió estètica.

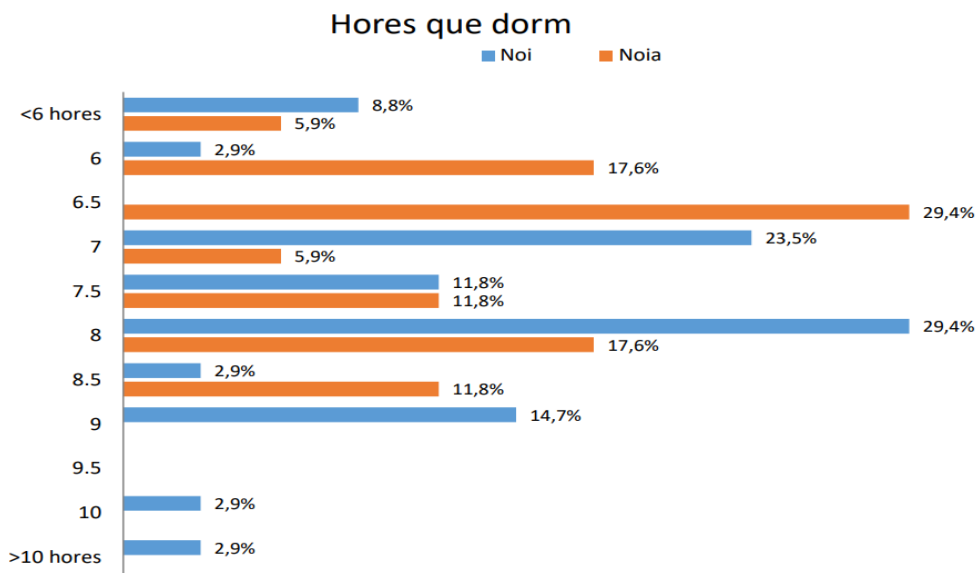
Font: Enquesta de salut a estudiants de 4t d'ESO 2021-2022

D'altra banda, se'ls pregunta per la seva sensació de benestar de diferents maneres. Si mirem i tenim en compte les dades que fan referència a freqüències com *sempre* i *sovint*, podem copsar que el 46 % de joves es troba «molt cansat per fer coses», un 35 % «amb problemes per dormir», un 29 % «desplaçat, trist o deprimat», un 20 % i escaig «desesperançat cap al futur», un 42 % «nerviós o tens», un 48 % «avorrit» i un 20 % «enfadat o violent». Cal destacar que no es troben especialment desesperançats de cara al futur. Aquestes dades sí que ens han de fer estar atents a possibles problemes de salut mental dels joves, perquè, si bé algunes d'aquestes sensacions poden ser pròpies de l'adolescència, la freqüència amb què les senten pot ser un factor diferencial i convé no normalitzar-les.



Font: Enquesta de salut a estudiants de 4t d'ESO 2021-2022

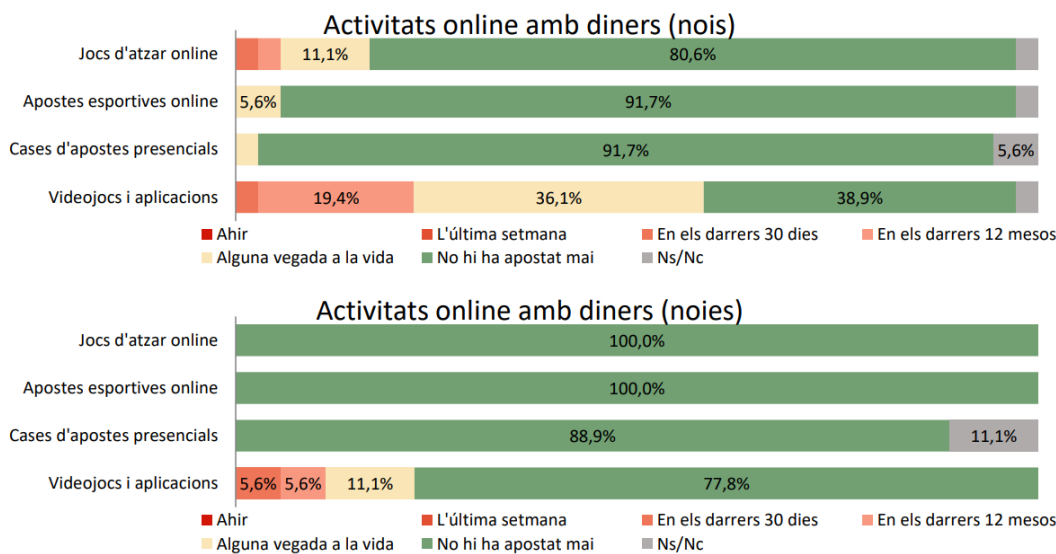
Pel que fa a les hores de son, un 47 % de nois i un 71 % de noies afirmen dormir menys de vuit hores al dia. Va en la línia del que afirmaven anteriorment: que un 33 % tenia dificultats per dormir. No dormir les hores necessàries redunda directament en un menor rendiment educatiu i disminueix la capacitat d'atenció. L'enquesta no pregunta si els joves coneixen la incidència en la salut de la falta de son, però seria convenient promoure campanyes educatives al voltant de la importància del son i el descans per tenir una bona salut física i mental.



Font: Enquesta de salut a estudiants de 4t d'ESO 2021-2022

En relació amb la pràctica de les apostes, si bé en la majoria de nois han estat de caràcter molt esporàdic, val la pena incidir en l'ús de videojocs i aplicacions que inclouen activitats amb diners, ja que no resulten tan esporàdiques, atès que els nois ho han dut a terme en un 20 % la darrera setmana. En el cas de les noies, la xifra descendeix a un

10 %. Prevenir sobre la seguretat i les addiccions en aquest àmbit també hauria de ser una prioritat.



Font: Enquesta de salut a estudiants de 4t d'ESO 2021-2022

Pel que fa al consum de substàncies, les xifres generals del país mostren algunes tendències negatives. D'una banda, es detecta un increment del consum de drogues legals (alcohol i tabac), ja que la tercera part del jovent (de 15 a 34 anys) afirma haver-se emborratxat alguna vegada, 2 de cada 10 almenys un cop al mes, i 1 de cada 10 ho fa amb una freqüència més elevada¹, mentre que aproximadament una tercera part de la població juvenil reconeix fumar de manera diària o ocasional (la gran majoria diàriament), amb una edat mitjana d'inici del consum situada als 16 anys i amb uns consums que tendeixen a augmentar fins als 29 anys per disminuir després². La darrera *Enquesta de la Joventut a Catalunya (2017)* situa el consum d'alcohol i tabac entre les persones joves com un dels principals problemes de salut pública que afecten Catalunya. En el cas de l'alcohol, la seva perillositat no vindria tant dels efectes directes sobre la salut com de les conductes de risc associades: conducció temerària, violència o pràctiques sexuals no segures, entre d'altres. I en el cas del tabac, representa un dels factors de risc més importants de les principals malalties cardiovasculars i respiratòries cròniques, així com d'un nombre important de càncers. A això s'hi ha de sumar que des l'any 2017 fins a l'actualitat, amb la pandèmia de la COVID-19 pel mig, s'han incrementat els consums entre la població juvenil, tal com constaten els professionals tècnics i els mateixos joves en els grups de discussió.

¹ *Enquesta a la Joventut de Catalunya 2017*

² Ídem.

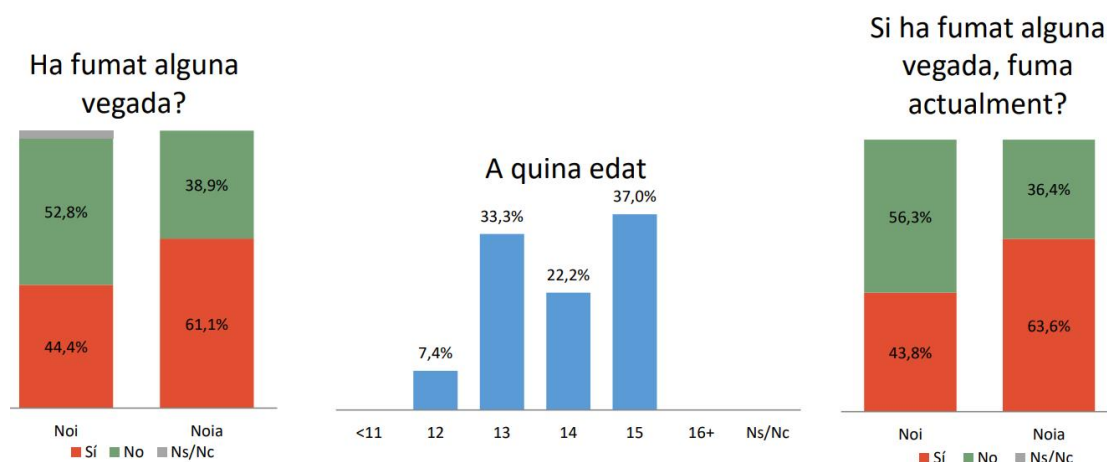
D'altra banda, s'aprecia una extensió progressiva del consum de drogues il·legals en els últims anys entre les persones joves. De fet, algunes d'aquestes drogues, com l'haixix o la marihuana, han passat a consumir-se de manera normalitzada en molts ambients juvenils.

Pel que fa estrictament a la població escolar d'entre 14 i 18 anys, la darrera enquesta ESTUDES (*Encuesta sobre uso de drogas en enseñanzas secundarias en España, 1994-2023*) assenyala una reducció de l'edat d'inici dels consums, i que les drogues consumides per un major percentatge d'estudiants, en els últims dotze mesos, segueixen sent les de lícit comerç entre els majors d'edat. En primer lloc hi ha l'alcohol i en segon lloc el tabac. El cànnabis se situa en tercer lloc —primera droga il·legal— amb una prevalença (proporció de població que el consumeix), seguit dels hipnosedants (Orfidal, Valium, Trankimazin..., amb o sense recepta). La resta de drogues tenen unes prevalences més reduïdes. Tot seguit adjuntem les dades de l'enquesta ESTUDES, on es pot veure el consum de cadascuna de les substàncies en funció de l'hàbit de consum: ocasional (un cop a la vida), els darrers 12 mesos, els darrers 30 dies o consum diari.

mantenen estables. El consum d'alcohol és el més precoç (de mitjana, comença als 13,9 anys), seguit del tabac i els hipnosedants (14,1), i el cànnabis (14,9). Ha baixat l'edat d'inici del consum de l'heroïna (14,7 al 2021 i 14,1 al 2023), al·lucinògens (15,6 al 2021 i 15,1 al 2023) i els bolets màgics (15,5 al 2021 i 15 al 2023). El consum va en augment fins als 18 anys, edat on hi ha els consums més alts en totes les drogues. Si diferenciem per sexes, la prevalença del consum en tots els trams temporals d'alcohol, tabac i hipnosedants són més alts en el cas de les dones, a excepció del consum diari d'alcohol en els darrers 30 dies, en què els joves consumeixen el doble que les joves.

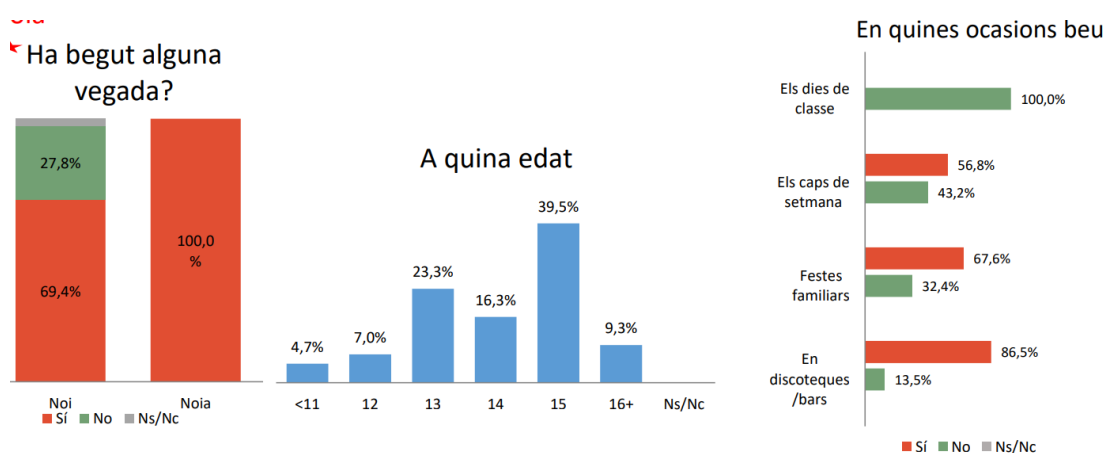
Pràcticament tots els estudiants consideren que consumir drogues (en aquest cas l'heroïna, la cocaïna en pols i l'èxtasi) un cop per setmana o més té conseqüències greus. En el cas de les noies, la seva percepció del risc és major que la dels homes per a totes les drogues. La percepció del risc envers l'alcohol, al 2023 ha augmentat, tot i que segueix sent el consum habitual percebut com de menor risc. Pel que fa a la substància il·legal més estesa, el cànnabis, en comparació amb el 2021 es dona una major conscienciació sobre els problemes que comporta consumir-ne habitualment, que es correspon amb una menor prevalença del consum. Quant a les drogues consumides de manera esporàdica, destaca l'augment de la percepció del risc del consum de cànnabis i de les cigarretes electròniques respecte a l'observada l'any 2021.

El consum de tabac, d'acord amb la tendència general, s'ha fet més habitual en noies que en nois (60-40, respectivament), i hi ha una clara relació entre el que ho fa alguna vegada i qui fuma habitualment. El tabac no es consumeix esporàdicament: es consumeix o no. Les edats d'accés al consum de tabac es troben majoritàriament entre els 13 i els 15 anys.

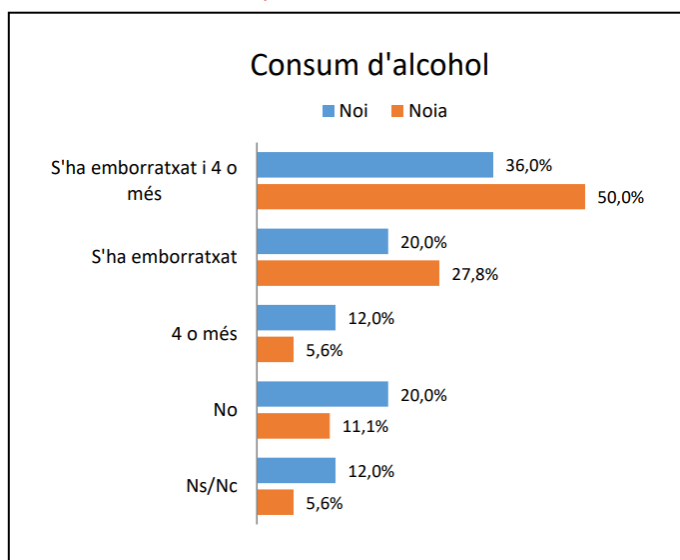


Font: Enquesta d'hàbits saludables, alumnat de 4t d'ESO. 2021-2022

De les noies enquestades, el 100 % han consumit alcohol alguna vegada a 4t d'ESO, a diferència dels nois, que ho han fet en un 70 %. Els espais de consum de les noies molt majoritàriament han estat les discoteques, en un 87 % (dada que indica que les discoteques no respecten les prohibicions de venda d'alcohol a menors de 16 anys), seguides en un 67 % per les festes familiars, un entorn en què les joves haurien d'estar protegides de l'accés al consum; el 56 % afirmen consumir en caps de setmana. Pel que fa als joves, només un 32 % ho fan en festes familiars i un 13 % en discoteques. El 43 % afirmen consumir durant el cap de setmana. I ningú, ni nois ni noies, afirma consumir en dies de classe. L'edat en què es dispara el consum són els 15 anys, però val a dir que un 5 % dels menors d'11 anys n'ha consumit alguna vegada.



Font: Enquesta d'hàbits saludables, alumnat de 4t d'ESO. 2021-2022

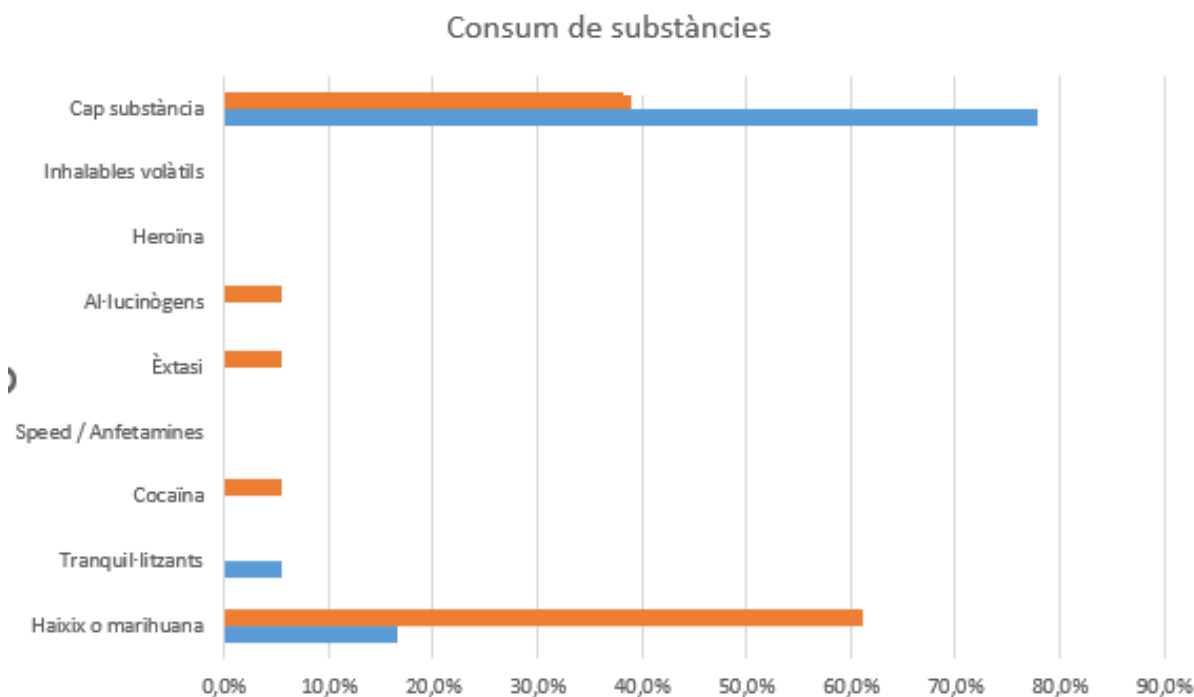


En relació amb l'estat d'embriaguesa de la darrera setmana, el 50 % de les noies i el 36 % dels nois afirmen haver-se emborratxat recurrentment. Si tenim en compte les dades dels que ho han fet ocasionalment, estaríem parlant d'un 80 % de noies de quart d'ESO i un 56 % de nois.

Font: Enquesta d'hàbits saludables, alumnat de 4t d'ESO. 2021-2022

Pel que fa al consum de drogues, la consumida majoritàriament tant per nois (16 %) com per noies (61 %) és l'haixix o marihuana, en relació amb la falsa percepció majoritària de ser moderadament perillós i, per tant, més acceptat. Convé destacar en positiu que

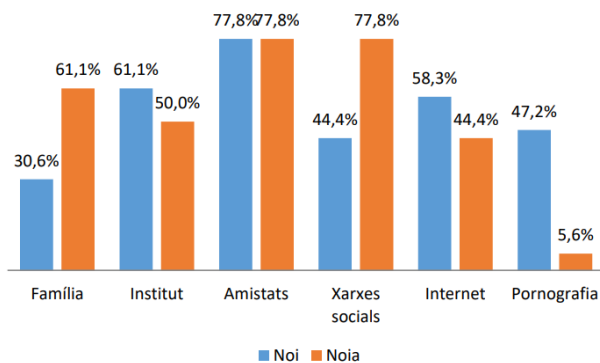
un 77 % de nois i un 39 % de noies afirmen no consumir cap substància. Puntualment, amb un 5,6 %, hi ha hagut noies que han consumit cocaïna, èxtasi i al·lucinògens.



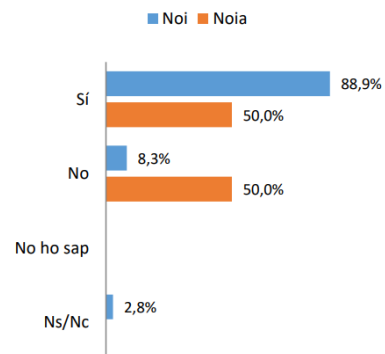
Font: Enquesta d'hàbits saludables, alumnat de 4t d'ESO. 2021-2022

Pel que fa a la sexualitat, hi ha semblances i diferències significatives entre les fonts d'informació principals de nois i de noies. Consideren d'igual manera com a font d'informació les amistats, amb un 77 %. Però les altres fonts són considerades de manera diferent. Així, per a les noies, la família és un àmbit d'obtenció de coneixement en un 61 %, mentre que per als nois ho és només en un 30 %. Pel que fa a l'institut, els joves li donen major credibilitat (61 %) que les noies (50 %). Les xarxes socials, per contra, són una font més recurrent per a noies (78 %) que per a nois (44 %). Internet és consultat per ambdós gèneres, però en fan més ús els nois que les noies (58 % i 44 %, respectivament). Finalment, la pornografia és una font informativa per a nois en un 47 %, mentre que per a les noies ho és en un 5 %. Es tracta, doncs, de la font d'informació amb majors diferències entre gèneres. No és estrany, si tenim en compte que s'hi reproduïxen pràctiques masculistes i violentes cap a les dones. De fet, quan es pregunta als i les joves si algun cop han vist pornografia.

D'on aprèn sobre sexualitat?

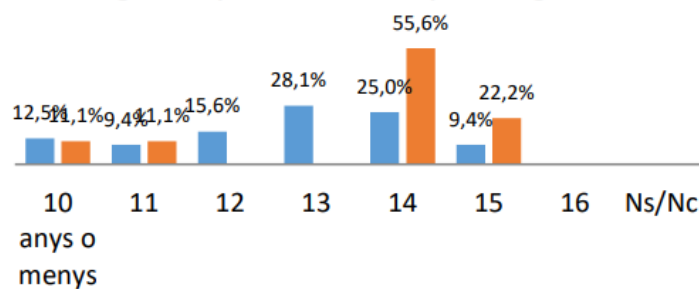


Ha vist alguna vegada pornografia?

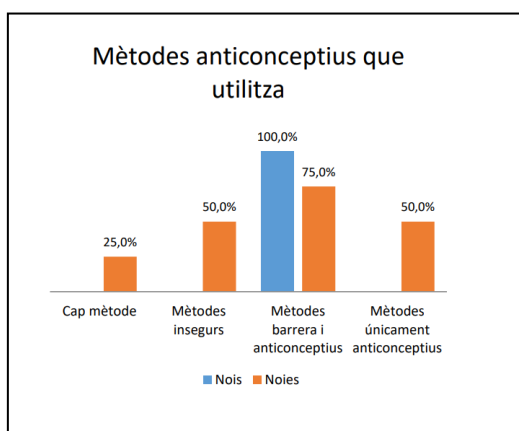


SEXUALITAT

A quina edat va ser la primera vegada que va veure pornografia?



Font: Enquesta d'hàbits saludables, alumnat de 4t d'ESO. 2021-2022



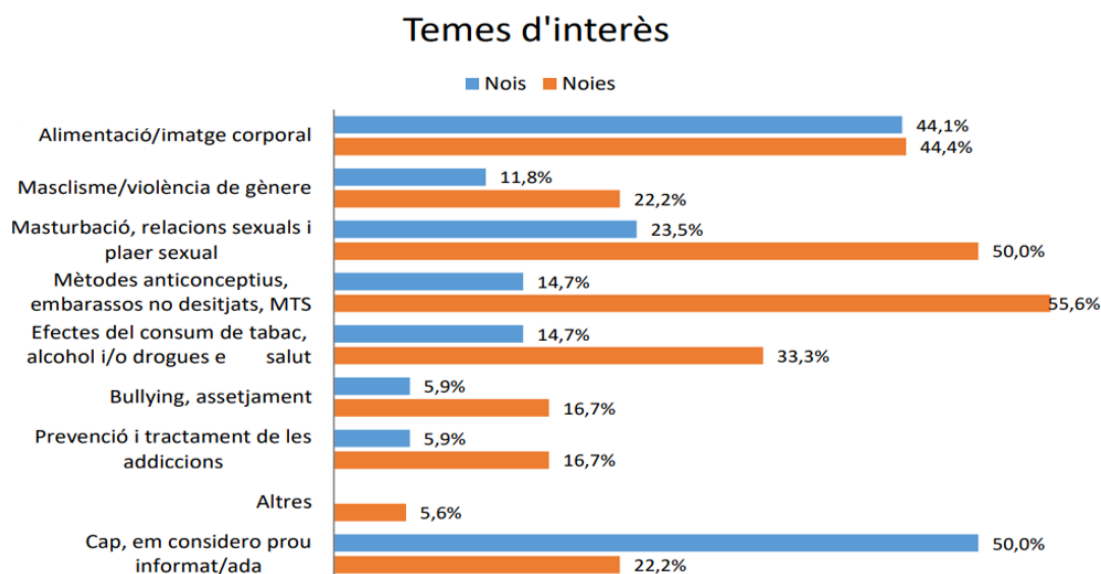
Pel que fa a l'ús de mètodes anticonceptius, el 100 % dels nois afirma fer ús de mètodes de barrera. Un 75 % de noies també ho afirma, així com d'únicament anticonceptius en un 50 %. Malgrat tot, les noies també afirmen fer ús de mètodes insegurs (50 %) i de cap mètode (25%), fet que les exposa a embarassos no desitjats.

Font: Enquesta de salut a estudiants de 4t d'ESO 2021-2022

Pel que fa als temes d'interès que preocupen als joves, sobre els quals s'entén que voldrien obtenir major informació, nois i noies tenen prioritats diferents. Així, entre els nois les prioritats serien, en aquest ordre, alimentació i imatge corporal; masturbació, relacions sexuals i plaer; mètodes anticonceptius i efectes del consum de tabac, alcohol i drogues; violència de gènere; *bullying* i prevenció addiccions.

En el cas de les noies, les prioritats tenen un ordre diferent: mètodes anticonceptius; masturbació, relacions sexuals i plaer; alimentació i imatge corporal; efectes del consum de tabac, alcohol i drogues; masclisme i violència de gènere; *bullying* i prevenció i tractament en les addiccions.

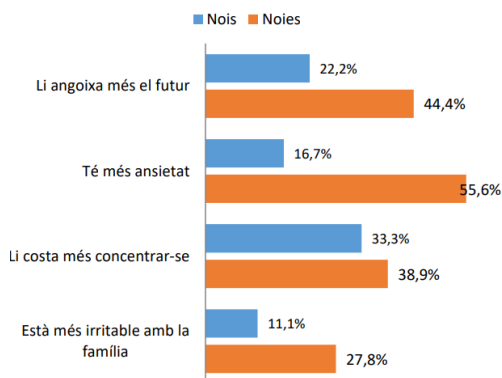
La principal diferència entre nois i noies és que el 50 % de nois considera que no requereix més informació de cap tema, mentre que només un 22 % de noies ho considera.



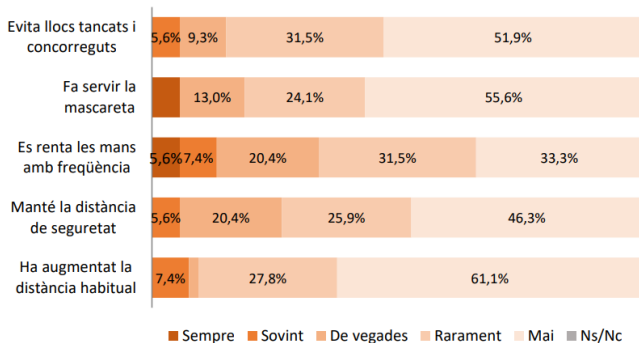
Font: Enquesta d'hàbits saludables, alumnat de 4t d'ESO. 2021-2022

Per acabar, a l'enquesta de salut de quart d'ESO se'ls consulta en relació amb quines diferències en la percepció de salut han tingut després de la pandèmia (considerant que es troben a l'any 2021). Les noies perceben un major grau d'angoixa (44 %) i ansietat (55 %) i que es troben més irritables amb els familiars (27 %) que abans de la pandèmia. Pel que fa als nois, consideren que els ha augmentat l'angoixa i l'ansietat (aproximadament un 20 %) i que els costa més concentrar-se (33 %). De fet, encara en aquestes dates hi ha joves que tot sovint o de vegades eviten llocs tancats, continuen portant mascaretes, es renten les mans amb freqüència i mantenen les distàncies. Caldrà comprovar els anys vinents si es manté aquest comportament o es va alleugerint.

Com se sent ara, en comparació a abans de la pandèmia?



Respecte a les mesures i recomanacions preventives d'higiene i distància...



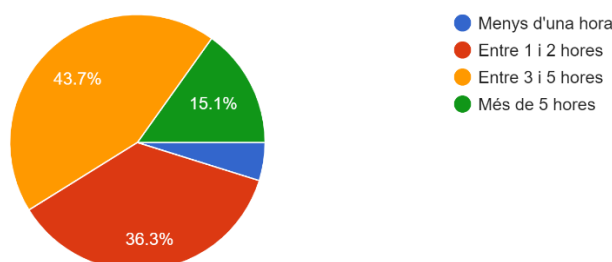
Font: Enquesta d'hàbits saludables, alumnat de 4t d'ESO. 2021-2022

Tenint en compte la diagnosi i el pla de treball del programa de joves en situació de vulnerabilitat, es comparteixen les dades relatives a salut mental extretes del CAS, el CSMA i el CSMIJ de l'Alt Maresme, amb l'objectiu de recollir el nombre de joves atesos a cada municipi als tres serveis l'any 2022. Amb franges d'edat entre els 16 i els 29 anys no hi ha cap jove del municipi, dada que fa pensar si els joves que ho necessiten arriben a aquests serveis.

2.3.4.2. Resultats de l'enquesta de realitat juvenil

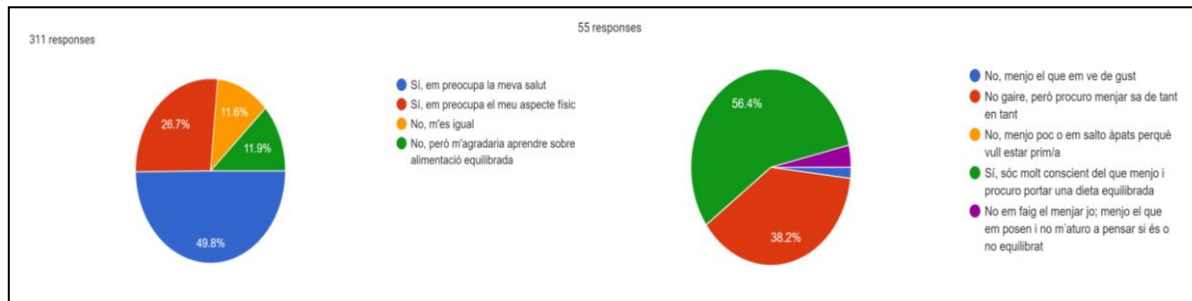
A la consulta jove del PLJ es pregunta al jovent pels hàbits saludables i addiccions. Coneixent els problemes actuals d'addicció a les pantalles, es pregunta al jovent menor d'edat quantes hores passa davant d'una pantalla, sigui xatejant, jugant o a TikTok. Un 15 % afirma estar-hi més de 5 hores, un 43 % entre 3 i 5 hores, i un 36 % entre 1 i 2 hores. Els que s'hi passen menys d'una hora donen una xifra reductual. Aquesta multitud d'hores que el col·lectiu dels més joves inverteixen a estar davant la pantalla és temps que perden en relacions socials cara a cara o en estudis, oci, etc.

14. Quantes hores al dia passes mirant el mòbil o la tauleta? (xatejant, jugant, fent tik-toks...)
311 responses



Font pròpia. Enquesta diagnosi jove de 12 a 17 anys. Arenys de Munt 2024.

Pel que fa a les pautes alimentàries, als menors els preocupa la seva salut en el 50 % dels casos, al 27 % només en referència l'aspecte físic. A un 12 % li és indiferent la salut i a un altre 12 % li agradaria tenir més coneixements per prendre cura de si mateix.

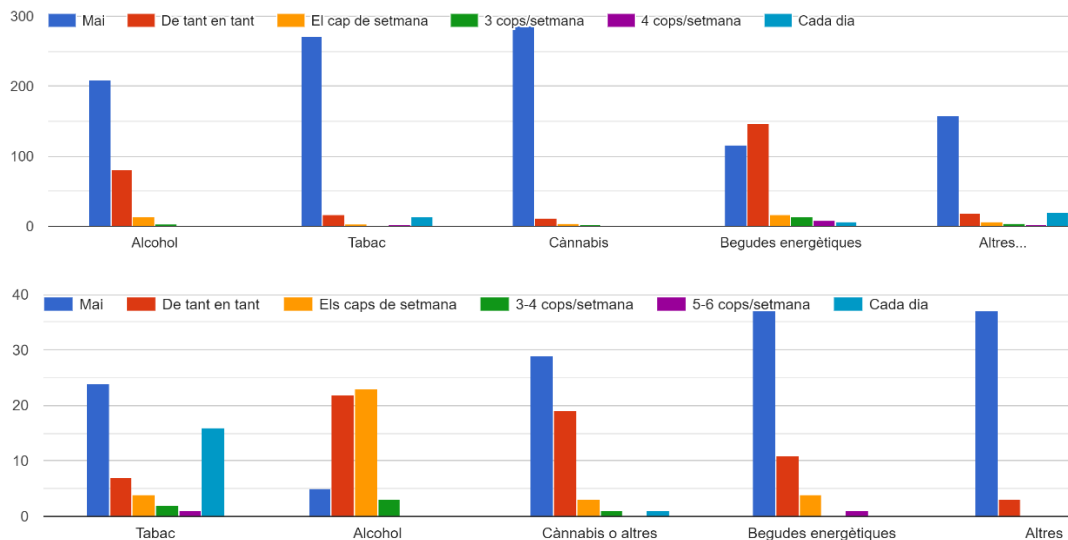


Font pròpia: Enquesta diagnosi jove de 12 a 17 anys, Arenys de Munt 2024

Els joves majors d'edat tenen molt en compte portar una alimentació equilibrada, en tant que el 56 % afirma ser molt conscient del que menja i procura dur una dieta equilibrada i el 38 % afirma que, tot i que no li preocupa gaire, procura menjar sa de tant en tant. Pocs recorren a opcions com saltar-se àpats o no tenir en compte l'alimentació, dada molt positiva. Aquestes bones pautes es diferencien de les aportades per l'enquesta a joves de quart d'ESO, en el sentit que sembla que amb el temps es tendeix a mantenir millors hàbits i a estar menys sotmès a imperatius estètics.

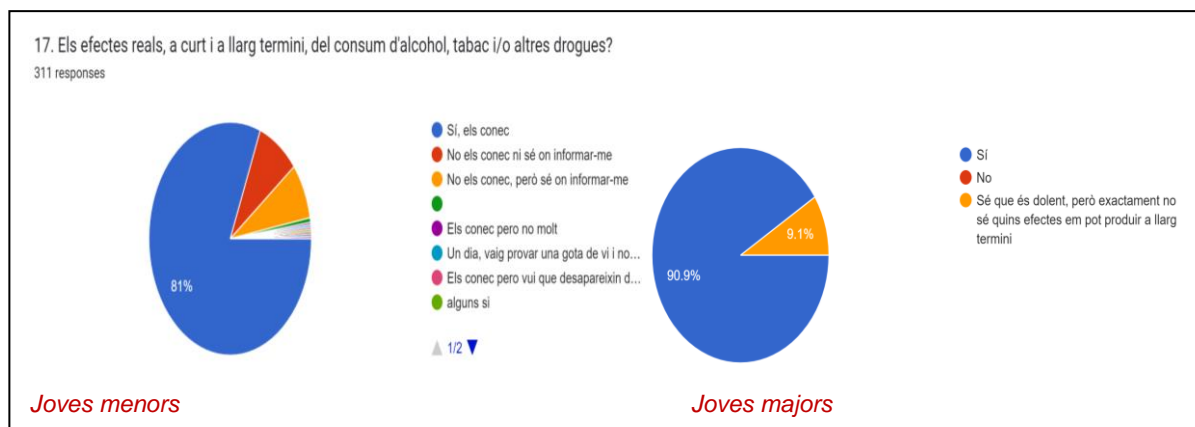
Quant a tòxics, el jovent menor d'edat majoritàriament no n'ha consumit mai: ni alcohol, ni tabac, ni cànnabis, ni d'altres. Sí que d'alcohol n'hi ha un percentatge que ocasionalment n'ha consumit, però el que més es dispara és el consum de begudes energètiques, substància legal de la qual la majoria de jovent desconeix els efectes. En el cas del jovent major d'edat, comparativament es dispara el consum de tabac, tot i que hi ha un percentatge significatiu que no n'ha consumit mai; també es dispara el consum d'alcohol, en especial els caps de setmana i de tant en tant (molt pocs no n'han consumit mai). El cànnabis eleva el seu consum però de manera ocasional, sent molt joves els que no en consumeixen mai, i disminueix el consum de begudes energètiques, dada que evidencia que està més «de moda» en joves menors que en majors d'edat. Altres consums es mantenen en xifres molt residuals.

16. Has consumit alguna de les substàncies següents? Amb quina freqüència?



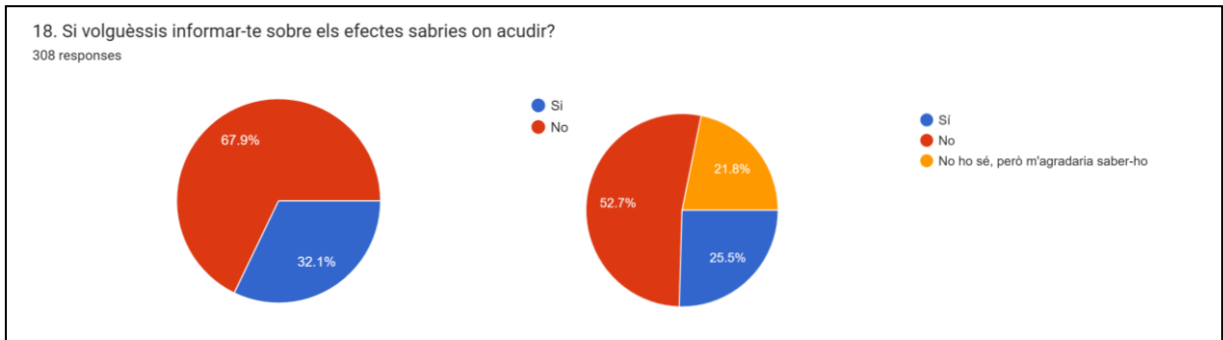
Font pròpia: Enquesta diagnòsi jove majors de 18 anys Arenys de Munt 2024

La majoria de menors (81 %) consideren que coneixen l'efecte a llarg termini del consum de tòxics; si no els coneixen, la meitat d'aquests afirma que sap on informar-se'n i l'altra meitat afirma no saber-ho. Dels joves majors d'edat, un 91 % afirma conèixer-los, però un 9 % admet no conèixer-ne concretament els efectes reals a llarg termini.



Font pròpia: Enquesta diagnòsi jove de 12 a 17 anys Arenys de Munt 2024

Malgrat tot, un 68 % de menors i un 52 % de majors (incloent-hi els que afirmen que sí que coneixen els efectes de les drogues) no sabrien on acudir per informar-se sobre els efectes de les drogues. Només el 32 % de menors d'edat i el 25 % de majors sabia on fer-ho, i un 22 % de majors reclama saber-ho. Els que diuen saber-ho destaquen com a serveis el CAP, l'Espai Jove i l'Energy Control. Aquest és un aspecte que convé tenir en compte quant a la vessant informativa dels programes que es duen a terme per al col·lectiu juvenil.

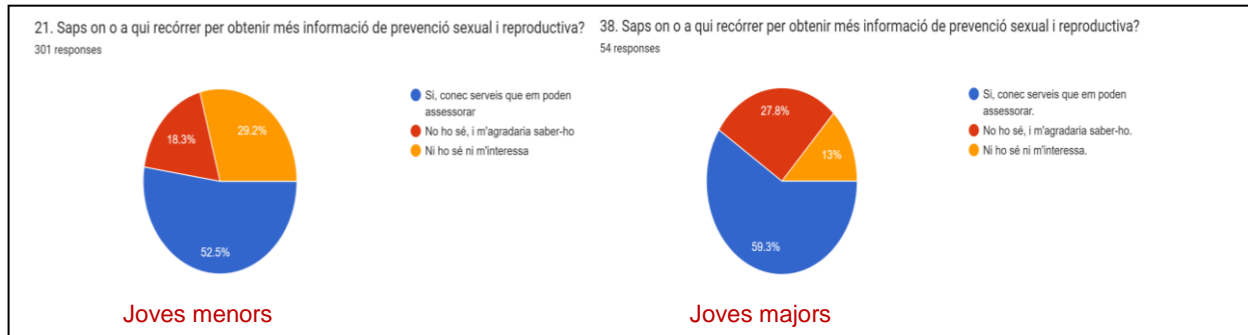


Font pròpia: Enquesta diagnosi jove majors de 18 anys, Arenys de Munt 2024

En referència a la informació de prevenció en salut sexual i reproductiva, el 60 % de menors i el 70 % de majors afirmen conèixer-la. Hi ha un 16 % de menors d'edat que afirma que ni en té ni li interessa, mentre que entre els majors d'edat la xifra dels que diuen que no els interessa és residual. Aquells que declaren voler disposar de més informació són un 17 % en el cas de menors i un 20 % en el cas de majors. Per tant, només suposant que aquells/es que afirmen saber-ho potser no ho coneixen tot, i tenint en compte tots aquells/es que afirmen desconèixer-ho, valdria la pena seguir apostant per programes de prevenció de la salut sexual i reproductiva, ja que com veurem en el gràfic posterior un 18 % de menors i un 27 % de majors afirmen no saber on poder rebre orientació, i un 29 % de menors i un 13 % de majors afirmen que no els interessa. En aquest sentit, tots els programes de salut sexual que es poden dur a terme a secundària i/o primària permetran arribar al 100 % de joves, tant els que s'hi mostren interessats com els que s'hi mostren desinteressats, ja que tots són als centres. També cal emfasitzar que els joves menors coneixen millor els recursos disponibles que els majors d'edat; en aquest sentit, també fora bo plantejar-se com arribar a aquests darrers joves.

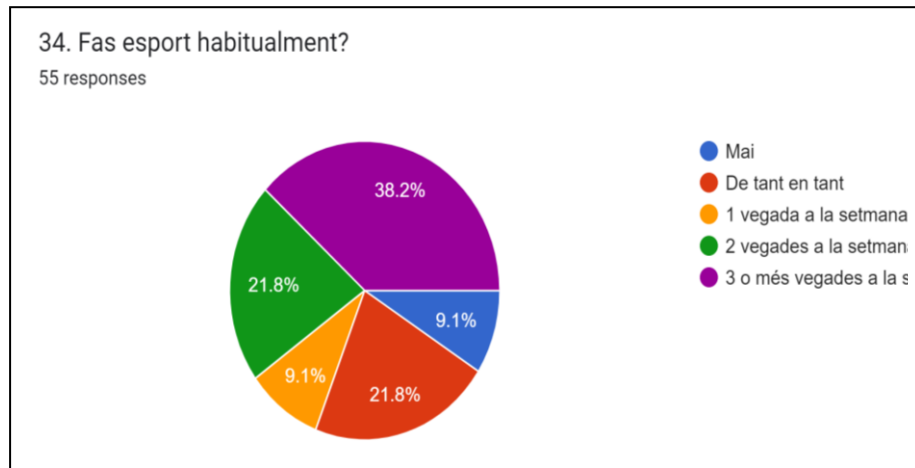


Font pròpia: Enquesta diagnosi jove Arenys de Munt 2024



Font pròpia: Enquesta diagnosi jove Arenys de Munt 2024

En relació amb els hàbits de salut dels joves majors, se'ls consulta sobre la pràctica esportiva. El 38 % afirma practicar-ne tres o més cops a la setmana, el 30 % entre un i dos cops, el 21 % de tant en tant, i només un 9 % afirma no practicar-ne mai.

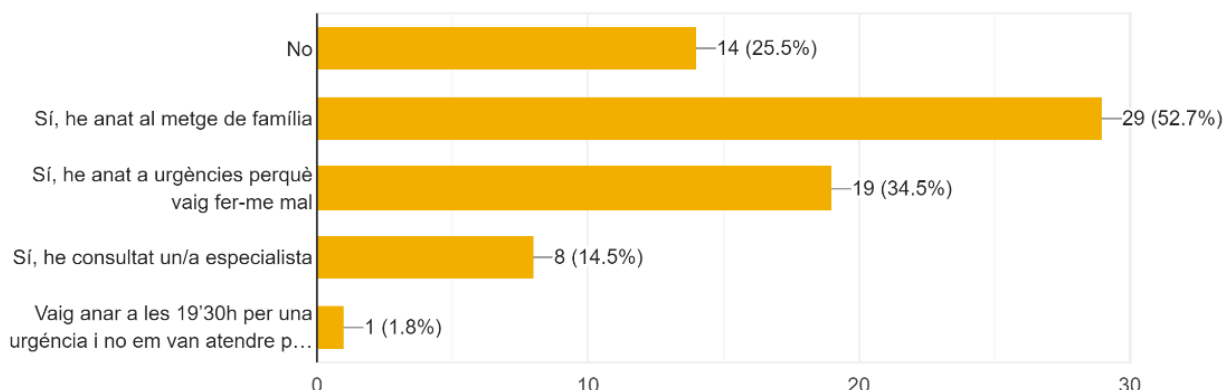


Font pròpia: Enquesta diagnosi jove Arenys de Munt 2024

El jovent major d'edat afirma fer ús dels serveis primaris de salut en cas d'urgències, especialistes i per fer visites amb el metge de família (52 %), com és habitual. Malgrat tot, hi ha un 25 % de joves que no hi han assistit en cap ocasió al llarg de l'any. De fet, està constatat que els grups d'edat més joves són els que menys ús fan dels serveis mèdics. Cal no oblidar que els centres de salut primària també fan medicina preventiva, i fora interessant que el jovent en fes ús.

35. Has fet servir el CAP en alguna ocasió al llarg del darrer any?

55 responses



Font pròpia: Enquesta diagnosi jove Arenys de Munt 2024

2.3.4.3. Anàlisi de les polítiques juvenils en matèria de salut

Tot seguit es relacionen tots els programes i equipaments relacionats amb la salut de què es disposa actualment des de l'Ajuntament i que s'adrecen a les persones joves, així com dels espais i equipaments existents sanitaris existents.

SALUT	
PROJECTE / SERVEI	DESCRIPCIÓ
Xerrades a les escoles	Acció als centres educatius de primària i ESO de promoció d'hàbits saludables, en particular promovent xerrades als i les alumnes, a les famílies i al professorat sobre alimentació, drogoaddicció, sexualitat, etc.
Salut i Escola	La infermera del CAP fa atenció cada dues setmanes a l'institut, a joves de 12 a 18 anys.
Campanyes	<p><u>Setmana sense fum</u> L'objectiu de la «Setmana sense fum» és sensibilitzar la població de la importància que té per a la salut no iniciar-se en l'hàbit tabàquic o abandonar-lo i poder gaudir d'un ambient lliure de fum.</p> <p><u>Menja bé, tu hi guanyes</u> Públic: Nens i nenes de cicle mitjà i superior d'educació primària. Objectiu: Promoure hàbits alimentaris saludables entre els infants. Ensenyar als infants què és la piràmide alimentària, que coneguin com es classifiquen els diferents tipus d'aliments i quina és la millor manera de combinar-los. També s'incideix en la importància dels hàbits higiènics, l'activitat física i el descans, tot plegat amb la finalitat de promoure un estil de vida més saludable.</p>

Consultori mèdic municipal	CAP i emergències.
Municipi cardioprotegit	<p>Hi ha vuit aparells desfibril·ladors en els següents punts:</p> <ul style="list-style-type: none"> • Pavelló Torrent d'en Terra • Escola Sobirans • Can Matalí (policia, un de fixe i un de portàtil) • Pl. St. Carles • Pavelló Can Zariquei • Piscina municipal (estiu) / Escola Sant Martí (resta de l'any) • Ajuntament
Centre de Salut Mental Infantil i Juvenil (CSMIJ)	<p>Servei especialitzat d'atenció psiquiàtrica i de salut mental i de suport a l'atenció primària de salut, adreçats a la població infantil i juvenil, dels 0 als 18 anys, que presenten un trastorn mental i que, per la seva gravetat i/o complexitat, no poden ser atesos solament dins l'àmbit dels serveis d'atenció primària de salut.</p> <p>L'accés al CSMIJ pot ser fet a través del metge de capçalera o pediatra del CAP.</p>
Projecte de prevenció de riscos a l'adolescència	<p>Tallers per a cada curs de l'ESO per conscienciar i prevenir els possibles riscos durant l'adolescència. A primer d'ESO es treballa l'educació emocional, el tabac i alimentació saludable, a segon la sexualitat i l'afectivitat, les pantalles i xarxes socials i els trastorns alimentaris a tercer la prevenció en l'oci nocturn, l'alcohol, el tabac i les drogues, i a quart la sexualitat i els riscos derivats. Impulsat per Joventut.</p>

2.3.4.4. Resultats de les sessions participatives

A la **sessió participativa amb joves**, aquest col·lectiu posava en evidència que manquen xerrades als instituts, especialment sobre salut sexual. Caldria oferir formacions sobre temes que preocupen als joves, com ara la sexualitat o d'altres. També manifesten que al poble no hi ha servei de pediatria i que això dificulta l'accés als serveis de salut, perquè s'ha d'anar fins a Arenys de Mar. Hi ha un grau d'acord molt alt que és necessari treballar la salut mental entre els joves. Tots coneixen joves que s'auto lesionen o que han intentat suïcidar-se. Cal fer sensibilització i prevenció en salut mental.

Els **representants polítics**, per la seva banda, copsen que hi ha molts joves amb baixa autoestima, inseguretats i poca tolerància a la frustració. Perceben molta soledat emocional i dificultats de relació i de gestió de les emocions. És un fet que, des de la pandèmia, els intents de suïcidi s'han multiplicat exponencialment. Pel que fa al consum de drogues, en general sembla que es banalitzin el consum d'alcohol i cànnabis i ho

troben preocupant. Consideren que els joves necessiten que se'ls cregui i se'ls valori, i també formar les famílies sobre els bons hàbits.

Els **professionals de joventut residents al municipi** detecten que han augmentat les problemàtiques vinculades a la salut mental, al mateix temps que han crescut els consums en edats cada cop més primerenques. Es requereix un espai d'atenció especialitzada i acompanyament a la salut (consulta jove), més enllà de l'infermer que hi ha a l'institut. És necessari millorar el benestar emocional dels adolescents i el tracte entre els iguals. Caldria dur a terme tallers a totes les etapes de l'ESO per promocionar la salut (emocional, sexual, consum), en coordinació amb el servei de salut i l'escola. També proposen el programa de mentoria de la Fundació Jaume Bofill.

Les propostes del jovent en l'àrea de salut són:

- Limitació de la venda d'alcohol i controlar-ne el consum
- Limitar el mòbil
- Més facilitat d'accés al psicòleg
- Major inversió en salut mental
- Pediatria al CAP

L'equip tècnic municipal recalca les addiccions existents tant pel que fa a consums com en pantalles. Actualment es disposa d'un servei de psicologia als instituts, però només disposa d'una hora i mitja setmanal i és insuficient. També tenen esperances que s'apliqui la llei de prevenció del mòbil i consideren que hi hauria d'haver algun programa de reducció de danys.

Pel que fa a la salut mental, consideren que hi ha molts joves «molt tocats» amb molta inestabilitat emocional que requereixen atenció psicològica. Per atendre-ho, caldria reforçar el grup socioeducatiu, posar en marxa el Konsulta'm, potenciar grups de suport —per exemple, d'escriptura terapèutica— i impulsar un servei d'atenció psicològica tant per als joves com per a les professionals municipals que treballen amb joves i necessiten un grup de suport i assessorament.

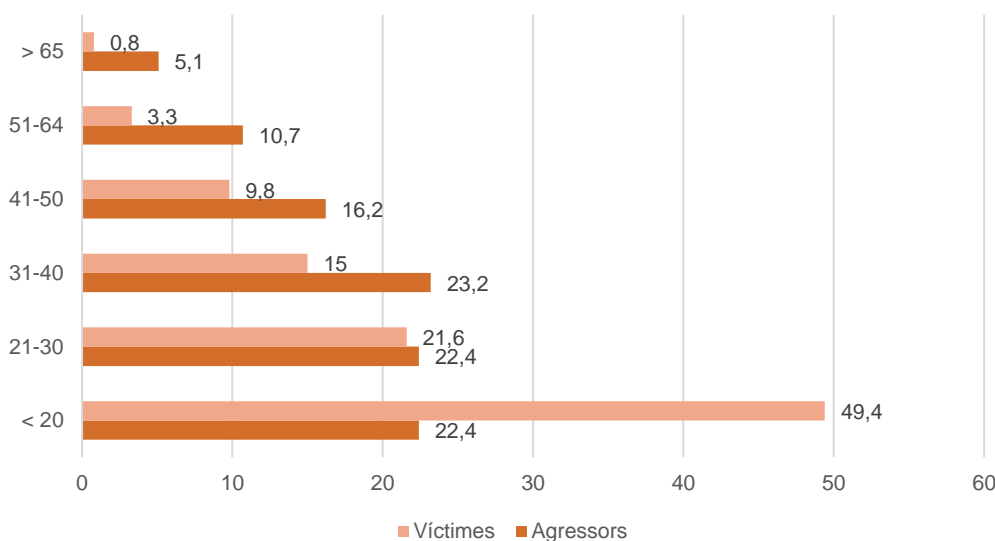
2.3.5. Igualtat

2.3.5.1. Anàlisi de dades

Respecte a les polítiques d'igualtat i prevenció de les violències masclistes, cal destacar que, en termes generals, és en l'etapa juvenil quan es comencen a detectar les actituds d'agressió i dominació, fet que resulta rellevant per tal d'establir mecanismes de prevenció i atenció per a les joves víctimes. Segons les dades recollides pel Departament d'Interior l'any 2020 pel que fa a la violència masclista en l'àmbit social o comunitari, més del 49 % de les víctimes tenien menys de 20 anys. El 54 % de les dones ateses per les Oficines d'Atenció a les Víctimes de Catalunya tenien entre 18 i 40 anys. El segon grup d'edat quant a més dones ateses a les OAV (Oficina d'Atenció a la Víctima, Mossos d'Esquadra) són les de 41 a 60 anys (28 %). Les dones més grans de 60 anys i les menors també ateses per les Oficines d'Atenció a les Víctimes van suposar el 5 % del total de dones ateses, respectivament.

Així mateix, una de les dades més rellevants que es podien extreure de l'estudi *Percepció social de la violència de gènere entre joves i adolescents*, portat a terme per la Secretaria d'Estat d'Igualtat i el Centre d'Investigacions Sociològiques (CIS), és que el 33 % dels joves espanyols d'entre 15 i 29 anys veuen inevitable o acceptable en algunes circumstàncies la denominada violència masclista de control, que consisteix a impedir que la parella vegi la seva família o amigats, no permetre-li que treballi o estudiï, vigilar els seus horaris i, en definitiva, dir-li el que pot fer o no pot fer.

Violència masclista en l'àmbit comunitari, segons edat. Catalunya, 2020



Font: Elaboració pròpia a partir de les dades del Departament d'Interior de la Generalitat

Segons indica l'Enquesta sobre les violències masclistes a Catalunya (2021), el 79,3 % de les dones residents a Catalunya han patit alguna forma de violència masclista al llarg de la seva vida. En concret, 1 de cada 4 dones van ser víctimes de violència masclista. El 65,2 % de les dones han patit alguna forma de violència sexual al llarg de la vida. Es tracta de la violència masclista més comuna. Els comentaris o gestos sexuals són els fets que les dones reben amb més freqüència. El 13,6 % de les dones han patit una violació en algun moment de la seva vida i un 12,8 % han patit un intent de violació. La majoria d'aquestes violències les han exercit homes que ara són exparella. De fet, en el 62,6 % de les violacions, l'agressor era un home conegut per la dona.

La violència psicològica dins l'àmbit de la parella (exparelles i parelles) és la forma de violència més comuna entre les dones a partir dels 15 anys. Un 52,2 % de les dones manifesten haver-ne patit. I, en concret, l'any 2021 la van patir un 14,7 % de les dones.

L'any 2021 s'han incrementat les violències digitals, principalment assetjaments, sobretot per part d'homes que no han estat mai parelles i, en menor mesura, també per part d'exparelles.

Les dones joves (de 16 a 29 anys) són les que han experimentat en major grau aquestes violències. Un 82,7 % de les joves han patit, almenys, un fet al llarg de la seva vida, excloent-ne comentaris o gestos sexuals. D'altra banda, 1 de cada 3 dones han estat víctimes de com a mínim un fet de violència masclista abans dels 15 anys. Per últim, durant el 2021, de les dones que han considerat que han patit un fet delictiu, només l'han denunciat el 18,4 %. Tot i això, en els darrers anys la tendència global és d'un increment (del 13 % al 17 %) a l'hora de denunciar.

Segons les dades de l'Observatori de Desenvolupament Local del Maresme, extretes a partir de dades del Consell General del Poder Judicial, els resultats de la violència contra les dones al 2022 a la comarca del Maresme són els següents:

Violència contra les dones

Indicadors, any 2022

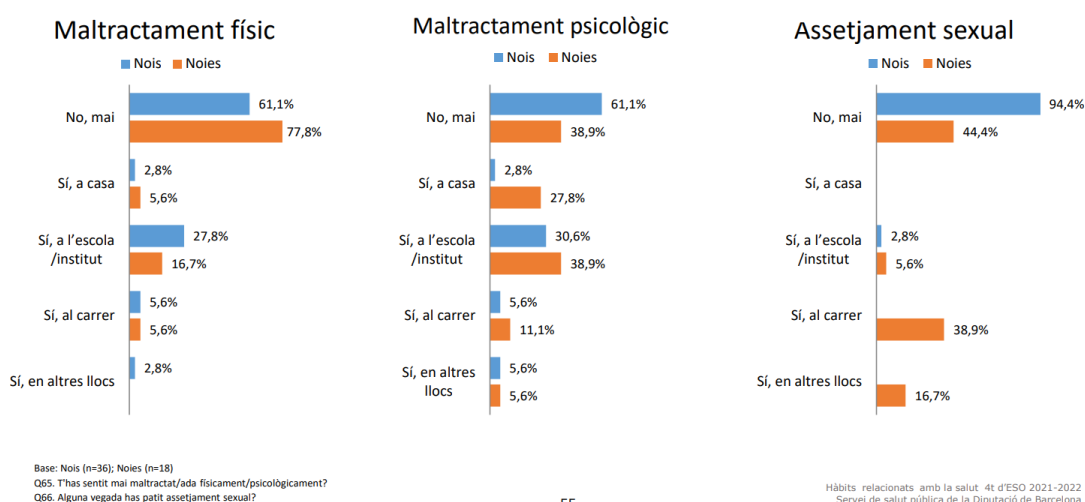
EL MARESME		CATALUNYA	
any 2021	any 2022	any 2022	any 2021
Dones mortes per violència de gènere			
4	3 <small>(només els registrats pel CGPI, per tant, n'hi poden haver més)</small>	19	26
Denúncies rebudes			
1.215	1.284	23.021	21.857
Renúncies <small>(víctimes que s'acullen a la dispensa a l'obligació de declarar com a testimoni)</small>			
143	314	2.496	2.634
Enjudiciats			
84	57	2.005	1.895
Condemnats			
75	50	1.790	1.639
% condemnes			
89,3%	87,7%	89,3%	86,5%
Ordres i Mesures de protecció incoades			
290	325	5.454	5.112
Ordres i Mesures de protecció adoptades			
147	167	2.552	2.474
% d'ordres i mesures de protecció adoptades sobre incoades			
50,7%	51,4%	46,8%	48,4%

Font: Dades de l'Observatori de Desenvolupament Local del Maresme, extretes a partir de dades del 2022 del Consell General del Poder Judicial

Segons aquests dades, el 2022 hi va haver 3 femicidis al Maresme, el 15,7 % del total de Catalunya. Es van registrar més denúncies que a l'any anterior i es van incoar i adoptar més ordres i mesures de protecció.

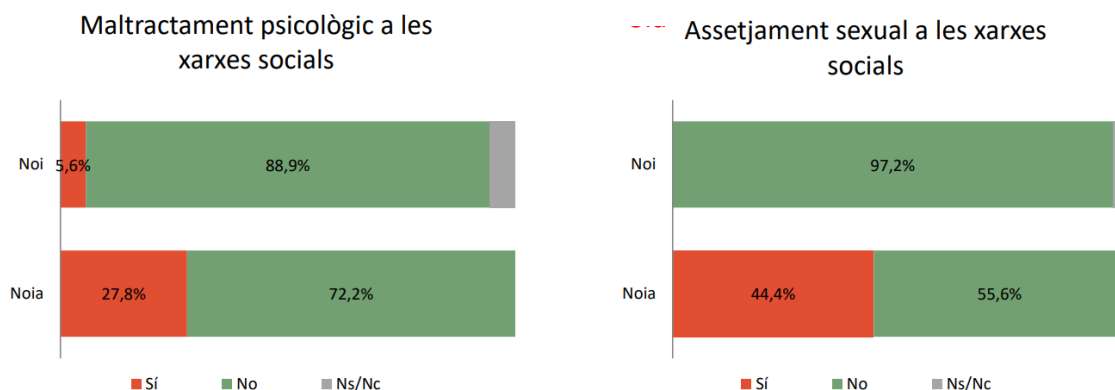
Concretament, si ens remetem a les dades de salut dels i de les joves de quart d'ESO recollides al municipi en referència a la relació amb els companys, un 78 % de noies indica que mai ha rebut maltractament físic, tot i que hi ha un 17 % que indica que sí que

n'ha tingut a l'institut i un 6 % que n'ha rebut a casa i al carrer. Quant al maltractament psicològic, un 39 % de noies indica que no n'ha patit mai, mentre que hi ha un 39 % que sí que n'ha tingut a l'institut, un 28 % a casa i un 11 % al carrer. Finalment, un 44 % de noies afirma que mai ha patit assetjament sexual i un 39 % afirma que ha tingut assetjament sexual al carrer, un 6 % a l'institut i un 17 % en altres espais. Si bé en el cas de maltractament físic i psicològic desconeixem si ha estat efectuat per una dona o un home, i per tant no podem determinar si ha estat violència masclista, en el cas de l'assetjament sexual sí que podem. El cas del maltractament als nois l'abordarem en un altre apartat, en tant que no es pot relacionar amb la violència masclista.



Font: Enquesta de salut a estudiants de 4t d'ESO

En referència al maltractament psicològic a les xarxes, es detecta una gran diferència entre el maltractament rebut per les noies, d'un 28 %, envers el patit per nois, un 6 %. En relació amb l'assetjament sexual a les xarxes, la diferència encara s'aguditzza més: els nois afirmen que no pateixen violència sexual i les noies en reben en un 44 %. Les xarxes socials són un espai de relació aparentment més lliure que d'altres i on es donen encara més actituds violentes i fins i tot delictives, motiu pel qual caldrà estar atents a aquests espais des d'una vessant educativa, però també quant a la seguretat i els delictes que s'hi produeixen.



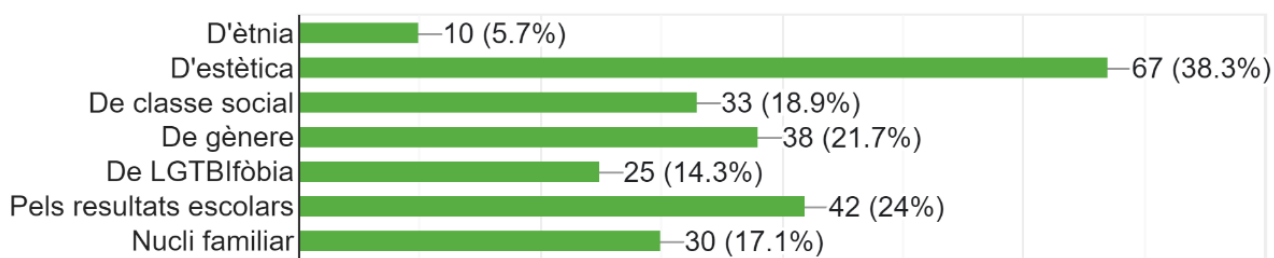
Font. Enquesta de salut a estudiants de 4t d'ESO

2.3.5.2. Resultats de l'enquesta de la realitat juvenil

A l'enquesta pròpia elaborada per a la diagnosi de la realitat juvenil d'Arenys de Munt 2023 es consulta a les persones joves si han sentit discriminació per diferents motius. Els i les joves menors, en un 38 %, i els i les joves majors, en un 40 %, afirmen haver patit discriminació per raons estètiques. En aquest sentit, i tenint-ne en compte les pautes alimentàries, no és estrany que els més joves enfoquin l'alimentació més des del punt de vista estètic que no pas de salut.

Les següents discriminacions més nombroses en el cas de les persones menors són pels resultats escolars (24 %), per raó de gènere (22 %), per classe social (19 %) i per nucli familiar (17 %). La discriminació per raó ètnica és la més minoritària, però no menys important, amb un 6 %.

Quins són els motius principals per els quals t'has sentit discriminat/da?

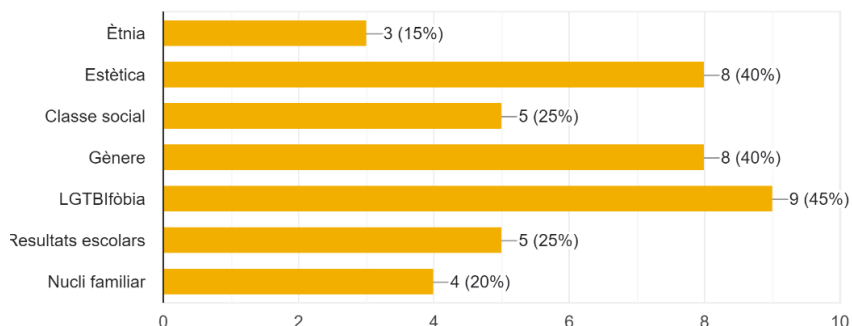


Font pròpia: Enquesta diagnosi jove de 12 a 17 anys Arenys de Munt 2024

En el cas de les persones majors d'edat, la principal causa de discriminació ha estat l' LGTBI-fòbia, que reporta un 45 % de les persones enquestades, i per motius de gènere i estètics, en un 40 %. Un 25 % es refereix a classe social i a resultats escolars i un 20 %

a resultats escolars. El motiu de nou menys nombrós és el motivat per discriminació ètnica, amb un 15 %.

Quins són els motius principals per els quals t'has sentit discriminat/da?



Font pròpia: Enquesta diagnosi jove majors de 18 anys, Arenys de Munt 2024

2.3.5.3 Anàlisi de les polítiques juvenils en matèria d'igualtat

Tot seguit es detallen les polítiques, accions i serveis relacionats amb la igualtat que s'implementen actualment des de l'Ajuntament i que s'adrecen a les persones joves.

IGUALTAT	
PROJECTE / SERVEI	DESCRIPCIÓ
LÍNIA 1. COMPROMÍS AMB LA IGUALTAT	
ACCIÓ 1: Disseny logotip «Arenys de Munt, lliure, inclusiu i de pau»	Arran del lema sorgit a la Taula per a la Diversitat, es va optar per fer un disseny del lema «Arenys de Munt, lliure, inclusiu i de pau».
ACCIÓ 2: Campanyes per fomentar la igualtat de gènere	Anualment es porten a terme campanyes de sensibilització i prevenció per tal de fomentar la igualtat de gènere.
ACCIÓ 3: 8 de març, Dia Internacional de les Dones	Commemoració diada del 8 de març, dia internacional de les dones.
ACCIÓ 4: Projecte mural a l'institut i exposició d'art i acció social	Projecte d'art mural amb l'alumnat de 4t d'ESO de l'Institut Domènec Perramon, impulsat per Sandra Martí Gallent, on es treballa l'expressió creativa i l'educació en clau d'igualtat de gènere i LGBTI a la vegada.
ACCIÓ 5: Donació de pintura i material per a l'elaboració d'una pintura mural a l'institut	Donació de pintura i material per portar a terme anualment pintures murals a l'institut per fomentar la visibilitat del col·lectiu LGBTI.

ACCIÓ 6: Conveni de projecte comunitari i de prevenció amb l'institut	Es va signar un conveni amb l'Institut Domènec Perramon per tal de tirar endavant el projecte comunitari i de prevenció amb la regidoria d'Igualtat de Gènere, Dona i LGBTI. El conveni té una vigència de quatre anys. El projecte té per objectiu fer una col·laboració de mínim deu hores anuals amb l'alumnat de 3r d'ESO en algun esdeveniment que faci la regidoria.
ACCIÓ 7: 17 de maig, Dia Internacional contra l' LGTBI-fòbia	Commemoració diada del 17 de maig, dia internacional contra l'LGBTI-fòbia.
ACCIÓ 8: 28 de juny, Dia Internacional de l'Orgull LGTBI	Commemoració diada 28 de juny, dia internacional de l'orgull LGBTI conjuntament amb l'entitat Amunt LGBTI.
LÍNIA 2. ACCIÓ CONTRA LA VIOLÈNCIA	
ACCIÓ 1: Adquisició d'una carpa lila i altres materials de marxandatge	Adquisició d'una carpa lila per a l'atenció presencial a les festes majors i altres actes públics que fa la regidoria; així mateix, adquisició d'altres materials de marxandatge per a activitats de sensibilització.
ACCIÓ 2: Punt Lila per a les festes majors	El Punt Lila és un espai de seguretat per a la prevenció de l'assetjament, l'abús i les agressions sexuals, masclistes i LGBTIfòbiques, així com d'assessorament i actuació en cas que es produeixi alguna agressió. El desenvolupament del projecte del Punt Lila s'ha dut a terme mitjançant la col·laboració amb l'Institut Domènec Perramon, una subvenció de la Diputació de Barcelona i la regidoria d'Igualtat de Gènere, Dona i LGTBI.
ACCIÓ 3: Falca antiviolències als concerts	S'ha dissenyat una falca que es posa als concerts de la Nit Jove amb el següent missatge: «Arenys de Munt rebutja i combat tota mena d'agressió; l'escòria no és benvinguda ni a la festa ni al nostre poble. Hem de mantenir els carrers lliures d'agressions masclistes, racistes, feixistes, classistes i LGTBIfòbiques. Abans de ser-ne còmplice o si et sents agredit/da, vine al Punt Lila. Arenys de Munt, lliure, inclusiu i de pau.»
ACCIÓ 4: Elaboració de l'itinerari formatiu «Caminant cap a la igualtat» i tallers a primària, secundària i per a famílies	Arran de la valoració del projecte de prevenció de relacions abusives a l'institut, es va acordar elaborar un itinerari formatiu més enllà de la formació sobre prevenció de relacions abusives. Aquest itinerari engloba les etapes de 5è de primària fins a 4t d'ESO i també inclou formacions a famílies. L'itinerari s'anomena «Caminant cap a la igualtat» i consta del següent contingut: <ul style="list-style-type: none">• 5è de primària: sexe-gènere, diversitats d'identitats de gènere, socialització de gènere i estereotips i rols de gènere, drets del propi cos i límits.

- 6è de primària: sexe-gènere, diversitats d'identitats de gènere, socialització de gènere i estereotips i rols de gènere, drets del propi cos i límits.
- 1r d'ESO: sexe-gènere, diversitats d'identitats de gènere, socialització de gènere i estereotips i rols de gènere, drets del propi cos i límits, relacions i construcció de relacions igualitàries (gelosia).
- 2n d'ESO: història del feminisme i lluita dels drets LGBTI, pornografia.
- 3r d'ESO: drets sexuals i reproductius, consentiment, pornografia.
- 4r d'ESO: tallers no mixtos. Nois: masculinitats i violències masclistes. Noies: violències masclistes i LGBTI fòbiques
- Famílies: Escoles: Parlar als fills de sexualitat no és tan difícil com sembla. | Institut: Els nostres fills veuen pornografia.

Aquest itinerari s'ha implementat durant el curs 2023-2024 i està en fase de revisió i avaluació

ACCIÓ 5: 25 de novembre, Dia Internacional per a l'Eliminació de les Violències envers les Dones

Commemoració diada del 25 de novembre, dia internacional per a l'eliminació de les violències envers les dones.

ACCIÓ 6: Campanya «T'hi has trobat»

Nova campanya basada en l'erradicació de les violències masclistes, amb el lema «T'hi has trobat». Aquesta campanya culmina amb l'edició d'una guia durant el 2024 per detectar si s'estan patint o si s'estan exercint violències masclistes. Per a aquest 2023 s'ha dissenyat el logotip de la campanya i uns *flyers* per detectar violències masclistes que s'han dipositat a les bústies liles i que han servit també per escriure casos anònims de violències patides. I s'ha dissenyat el got de la festa major de Sant Martí amb el mateix lema i logotip; aquest got, dissenyat per la Taula per a la Diversitat, ha incorporat una dinàmica per relacionar les definicions dels diferents tipus de violències masclistes que existeixen. El logotip de la campanya se centra en la reparació de la víctima, que s'ha volgut plasmar en sentit metafòric amb la tècnica japonesa *kintsugi*, que consisteix a reparar amb or recipients trencats.

LÍNIA 3. VISIBILITZACIÓ I PARTICIPACIÓ DE LES DONES

ACCIÓ 1: Subvenció per concurrència competitiva d'igualtat de gènere i LGTBI

Enguany s'ha seguit amb l'obertura de la convocatòria de la subvenció d'igualtat i LGBTI, destinada a entitats públiques o privades que duguin a terme projectes o activitats d'interès públic o social amb objectius molt vinculats a les accions contra les violències masclistes i LGBTIfòbiques. Aquest 2023 ha presentat projecte l'entitat Amunt LGBTI i s'ha atorgat una subvenció per valor de 625,00 euros. A finals d'any es van haver de modificar les bases de la subvenció per esmenar un error

	en els càlculs de la puntuació per a les entitats presentades; aquesta modificació es va aprovar pel Ple de data 19 de setembre de 2023.
ACCIÓ 2: Taula per a la Diversitat	La Taula per a la Diversitat és una taula participativa de creació de campanyes i diades commemoratives juntament amb la població del municipi.
ACCIÓ 3: Tallers de creixement personal	Tallers, sobretot adreçats a dones, que tenen per objectiu millorar l'autoestima i l'empoderament de les persones.

2.3.5.4. Resultats de les sessions participatives

En la sessió amb el **col·lectiu jove** i en la sessió de l'**equip tècnic municipal** respecte a la implementació de la igualtat, consideren que l'Ajuntament hi aposta i es té molt en compte.

La **representació política**, per la seva banda, valorava que cada cop hi ha més violència masclista i que el col·lectiu jove està força dividit: o són profundament masclistes o són feministes. Consideren que els mòbils i la facilitat d'accés a la pornografia agreuja el comportament masclista perquè normalitza certes pràctiques o actituds en les relacions. En aquest sentit, es considera indispensable seguir conscienciant a favor de la igualtat de gènere a través de campanyes itinerants i també desplegant punts lila en diferents formats en diversos espais. Una altra consideració és que al CAP no hi ha gaires recursos per a la salut sexual.

Els **professionals tècnics de joventut** residents al municipi valoren que hi ha hagut un augment de violències sexuals i agressions LGTBI-fòbiques en joves. En aquest sentit, proposen tallers de sensibilització a l'espai jove i a l'institut, així com també cercar la implicació del col·lectiu juvenil en campanyes com les del 8M, 25N i 28J.

2.3.6. Cultura, oci i esport inclusiu

2.3.6.1. Anàlisi de dades

L'oci, el lleure i la cultura són activitats que en l'etapa juvenil tenen un paper molt rellevant com a elements configuradors de les identitats col·lectives i individuals. Actualment, en l'àmbit català, les activitats que més es duen a terme en aquests àmbits pertanyen a l'univers audiovisual i digital³. A falta de dades específiques, es poden observar les tendències generals en aquest àmbit. En l'actualitat, les activitats de lleure i oci i la participació de les persones joves en activitats culturals i esportives es veu condicionada per les noves tecnologies i els mitjans d'accés a la informació i a

³ CONCA (2016). *La participació cultural de la joventut catalana 2001-2015*

l'entreteniment. El CONCA identifica que el consum d'oci i, concretament, el posicionament respecte a aquest, és el nou element configurador de les identitats. Així doncs, el tipus d'activitats d'oci i culturals, l'accés a aquestes, i la seva varietat i qualitat són elements bàsics a l'hora de configurar les identitats en un període clau en la socialització de les persones com és la joventut.

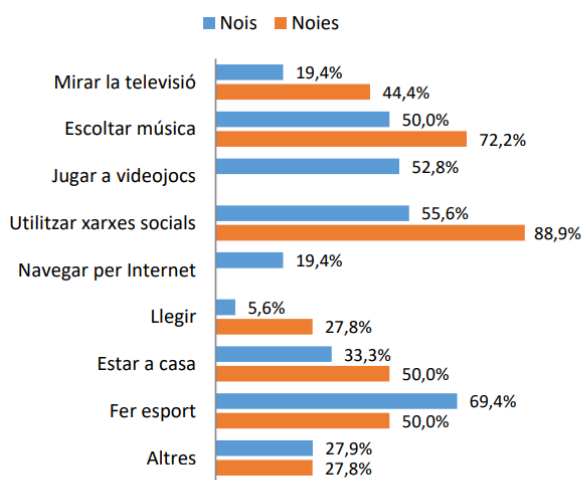
Segons dades de l'enquesta de salut, les activitats preferides per dur a terme durant la setmana per les noies són: 1) fer ús de les xarxes socials; 2) escoltar música; 3) mirar la televisió; 4) estar a casa; 5) fer esport; 6) llegir. Pel que fa als nois, les activitats preferides durant la setmana són: 1) fer esport; 2) fer ús de les xarxes; 3) jugar a videojocs; 4) escoltar música; 5) estar a casa; 6) mirar la televisió; 7) llegir. Destaca el fet que cap noia juga a videojocs i la diferència significativa entre l'ús de les xarxes en noies i en nois.

En relació amb l'oci del cap de setmana, les noies tenen preferència per: 1) fer ús de les xarxes; 2) estar a casa; 3) mirar la televisió; 4 i 5) fer esport i fer botellot; 6 i 7) escoltar música i anar a discoteques, entre d'altres. Pel que fa als nois, l'ordre de prioritats seria: 1) jugar a videojocs; 2) fer esport; 3) fer ús de les xarxes socials; 4) escoltar música; 5) mirar la televisió, entre d'altres.

Veient els seus principals interessos d'oci, constatem el temps ampli que dediquen a les pantalles, sigui en videojocs, televisió, xarxes socials i internet. D'altra banda, també podem observar que hi ha un oci cultural i participatiu força relegat (cinema, teatre, lectura, concerts, festes de barri, esports, etc.) que potser caldria potenciar. L'esport (més en els nois que en les noies) encara es troba ben situat quant a oportunitats d'oci saludable i per sobre del botellot o anar a bars i discoteques. Per tant, veiem en l'esport una gran oportunitat per potenciar l'oci saludable entre la població jove, atès que és ben acollit.

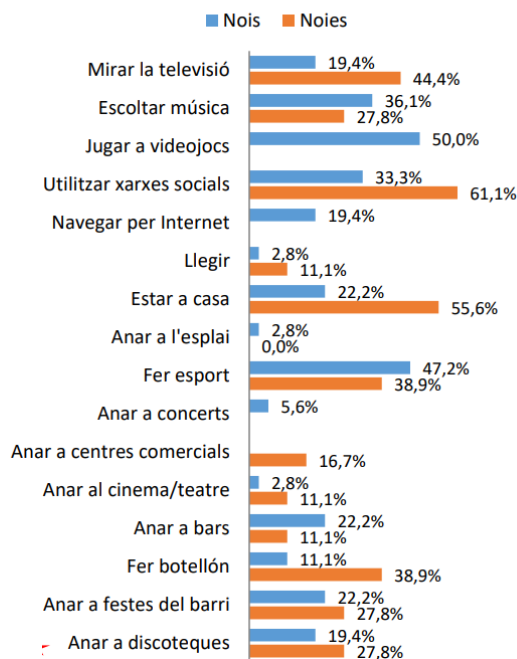
LLEURE

Activitats preferides (dies laborables)



(n=36); Noies (n=18)

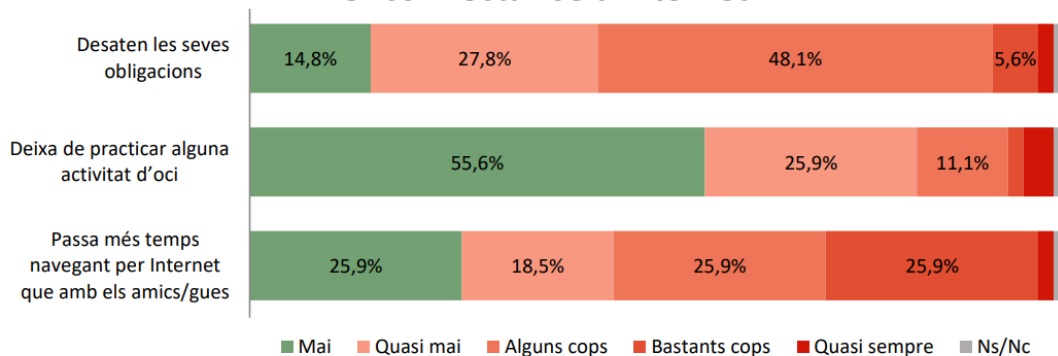
Activitats preferides (cap de setmana)



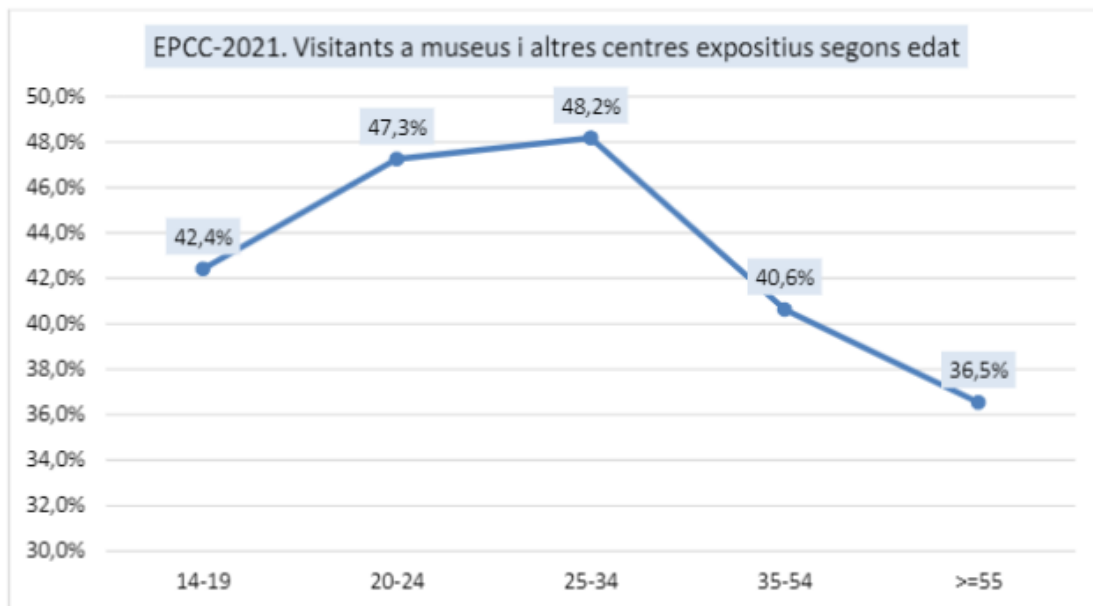
Font: Enquesta de salut a estudiants de 4t d'ESO

Observant l'alta predilecció pels mitjans tecnològics i digitals, a l'enquesta de salut se'ls pregunta si per connectar-se a internet deixen de banda les seves obligacions, i els i les joves admeten en un 53,7 % que ho fan tot sovint. Un 37 % deixa de practicar alguna activitat d'oci, i un 52 % passa més temps navegant per internet que amb els amics i amigues. Aquestes dades són preocupants, perquè reflecteixen que les pantalles fan deixar de banda les relacions humanes cara a cara, i fan disminuir altres activitats d'oci i el temps d'estudi. Revertir aquesta situació ha de ser una prioritat per al Pla Local de Joventut.

Per connectar-se a Internet...



Font: Enquesta de salut a estudiants de 4t d'ESO, 2021 – 2022 (Arenys de Munt)

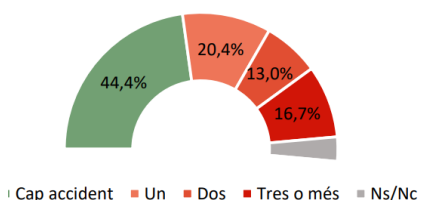


Font: Enquesta sobre visites de joves als museus, Departament de Cultura. 2021

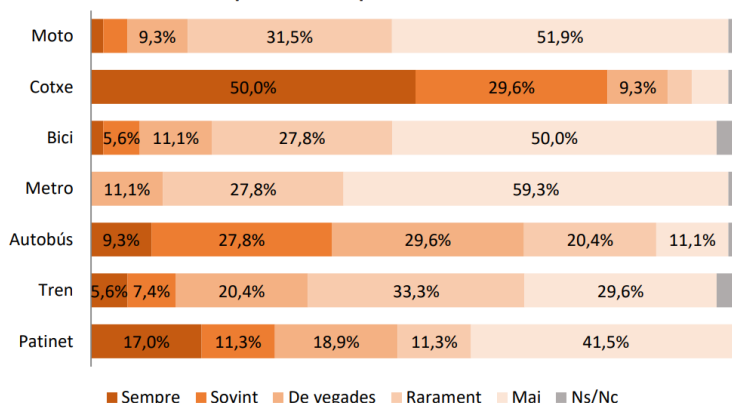
Si bé les dades de la mobilitat no són exclusivament relatives al transport per oci i lleure, sinó també per estudis, com que una de les preocupacions més mencionada dels i de les joves es referia a la dificultat en la mobilitat d'Arenys de Munt a Arenys de Mar, incorporem en aquest apartat les dades de l'enquesta de salut als joves de quart d'ESO. És important destacar que, en els 12 mesos previs a l'enquesta, el 49 % havia tingut almenys un accident. Si mirem els sistemes de mobilitat, el més estès és el cotxe, atès que el 80 % de joves l'utilitzen entre sempre i sovint, i cal tenir en compte que els porten, perquè no tenen l'edat de conduir. El següent mitjà més estès de mobilitat és el patinet: un 28 % de joves l'utilitza habitualment. El següents mitjans més utilitzats són el bus, el tren, la moto i la bici, en menor mesura.

ACCIDENTS I MOBILITAT

Accidents últims 12 mesos



Amb quina freqüència utilitzes...



Font: Enquesta de salut a estudiants de 4t d'ESO, 2021-2022 d'Arenys de Munt.

2.3.6.2. Resultats de l'enquesta de la realitat juvenil

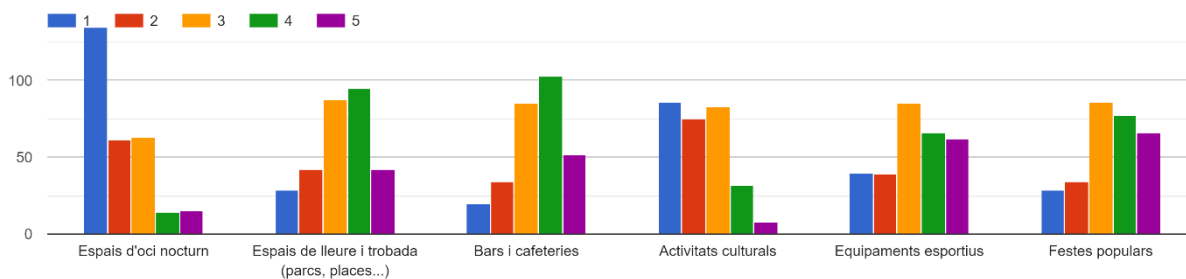
A la consulta jove preguntem sobre les dinàmiques d'oci del jovent per observar si el municipi dona resposta a les seves necessitats, interessos, etc. A la majoria de joves els agraden les activitats que es duen a terme al municipi. Només un 15 % de joves menors se'n senten absolutament satisfets. Un 27 % de menors i un 36 % de majors diuen que hi ha coses que els agraden i d'altres que no; un 23 % de menors i un 36 % de majors consideren que hi ha coses que els agraden, però que no és suficient. Un 25 % tant de menors com de majors manifesten que no troben coses que els agradin, i de manera reductual diuen que el que hi ha no els agrada.



Font pròpia: Enquesta diagnosi jove Arenys de Munt 2024

Sobre el grau de satisfacció envers diversos espais i opcions lúdiques, una gran majoria valoren molt negativament els espais d'oci nocturn i molt pocs se'n senten satisfets. Altres espais i activitats no treuen puntuacions tan extremes. En valoracions entre «bé» i «molt bé» destaquen les festes populars, els equipaments esportius, els espais de lleure i trobada i els bars i cafeteries. Les activitats culturals obtenen una mala puntuació per part del jovent menor.

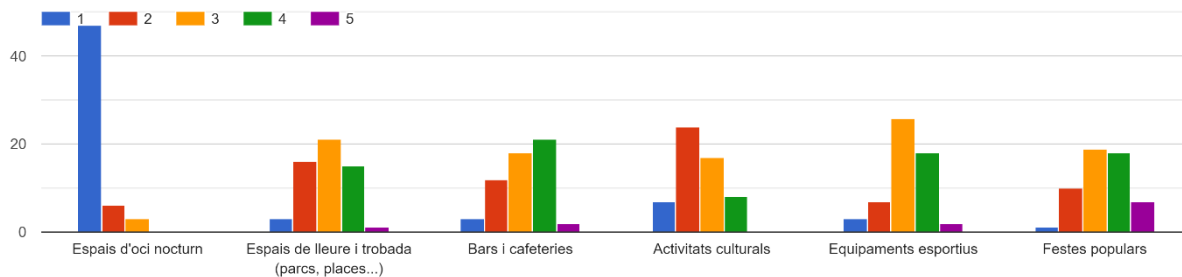
24. Valora de l'1 al 5 el teu grau de satisfacció envers els diferents espais d'oci del municipi (sent 1 molt poc i 5 molt):



Font pròpia: Enquesta diagnosi jove Arenys de Munt 2024

Els i les joves majors, amb més capacitat per fer oci nocturn, encara estan més decebuts que els més joves quant als espais d'oci nocturn del municipi. De fet, aquest és un tema recurrent que el jovent comunica, i que és acceptat i compartit pels professionals de l'Administració i per la representació política.

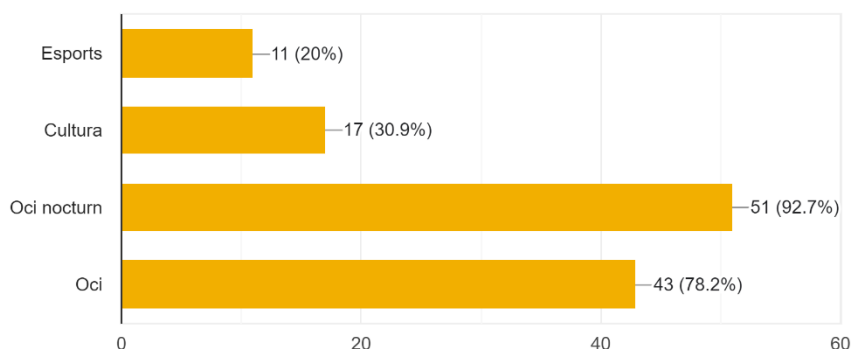
8. Valora de l'1 al 5 el teu grau de satisfacció envers els diferents espais d'oci del municipi (sent 1 molt poc i 5 molt):



Font pròpia: Enquesta diagnosi jove Arenys de Munt 2024

Quan es pregunta específicament als joves majors d'edat sobre la tipologia d'activitats que troben a faltar practicar en el seu temps lliure, la majoria, un 93 %, apunta cap a l'oci nocturn i el 78 % apunta a l'oci en general. Cultura i esports tenen un valor més baix, 30 % i 20 % respectivament, no perquè no els agradin sinó perquè consideren que ja ho fan. De fet, en l'apartat de salut vèiem com un alt percentatge de joves practicaven esport i només un 10 % aproximadament s'abstenia de fer-ne. I en la pregunta relativa a les activitats que fan, l'esport es troba en un 88 % com una de les activitats més habitual, a distància d'altres com idiomes i música (17 %) o arts (13 %).

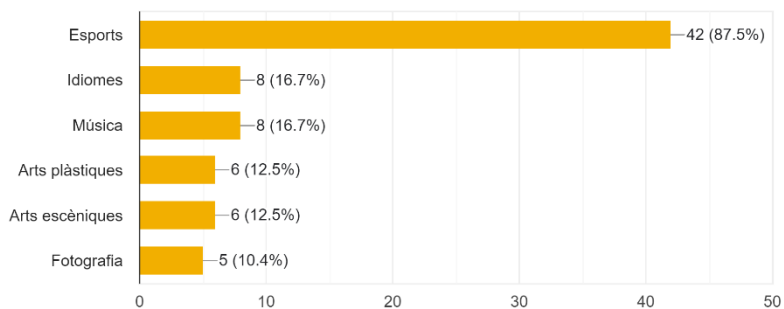
10. Quina tipologia d'activitats trobes a faltar per practicar en el teu temps lliure?
55 responses



Font pròpia: Enquesta diagnosi jove majors de 18 anys, Arenys de Munt 2024

11. Fas alguna d'aquestes activitat de manera freqüent o puntual (pots marcar més d'una opció)?

48 responses

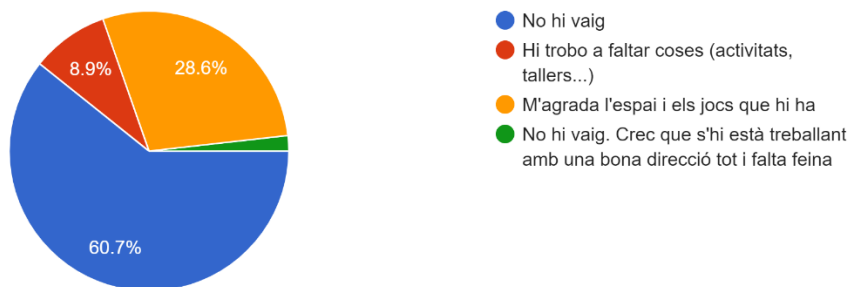


Font pròpia: Enquesta diagnosi jove majors de 18 anys Arenys de Munt 2024

Específicament en relació amb l'Espai Jove, el 61 % de joves majors afirmen que no hi van mai i el 9 % que hi troben a faltar opcions lúdiques diverses. Només el 39 % afirma sentir-se satisfet/a amb l'espai i el que ofereix.

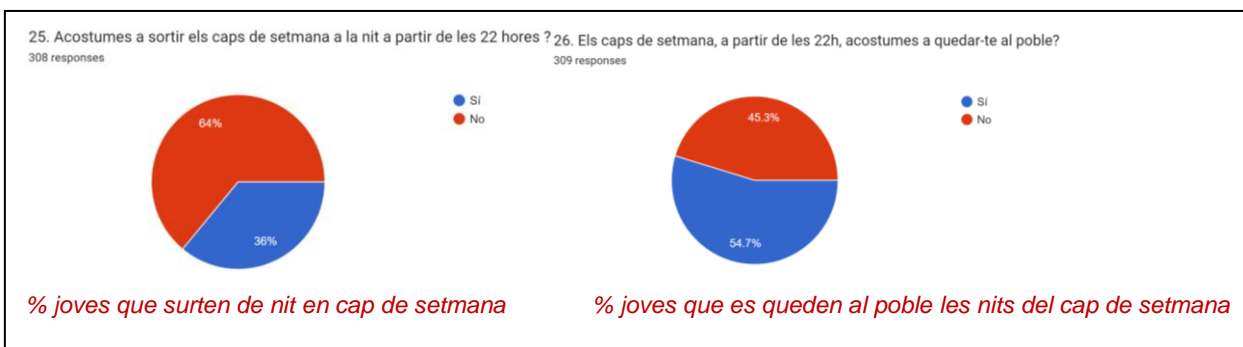
12. Com valores l'Espai Jove?

56 responses



Font pròpia: Enquesta diagnosi jove Arenys de Munt 2024

Pel que fa a les pautes d'oci nocturn, els i les joves menors majoritàriament, en un 64 %, encara no acostumen a sortir en cap de setmana a partir de les 22 h, mentre que el 36 % ja ho fa. Aquesta distribució pot venir determinada clarament per l'edat de les persones enquestades, de les quals el 54% acostuma a quedar-se al poble.



Font pròpia: Enquesta diagnosi jove Arenys de Munt 2024

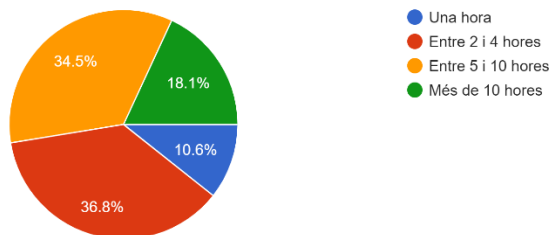
En el cas dels joves majors d'edat, el percentatge de joves que surten de nit els caps de setmana augmenta fins al 81 %; al mateix temps, augmenta el percentatge de joves que es queden al poble, que s'incrementa 10 punts per sobre dels joves menors i arriba al 64 %. És important tenir aquestes dades presents i valorar que la millora en l'oferta d'oci nocturn al municipi és una demanda col·lectiva que es reflecteix tant en els qüestionaris com en els tallers. El fet de saber que més d'un 60 % de joves estan al poble el cap de setmana a les nits i, d'altra banda, que n'hi ha d'altres que potser s'hi quedarien però surten, implica un nombre molt important de joves que es queden orfes d'alternatives d'oci nocturn. Des d'una perspectiva social i de minimització de riscos, és un àmbit potencial per oferir alternatives d'oci saludables als joves, que permetin reduir consums i addiccions i millorar les relacions socials.



Font pròpia: Enquesta diagnosi jove de 12 a 17 anys Arenys de Munt 2024

Tenint en compte les valoracions dels diferents espais i copsant que els espais públics són d'alt valor per a les persones menors d'edat, es consulta quantes hores a la setmana passen al carrer amb els seus amics i amigues. Un 35 % aproximadament hi passa entre 2 i 4 hores o entre 5 i 10 hores, que és el més habitual. Un 18 % hi passa més de 10 hores i un 10 % un màxim d'una hora. Si bé a l'espai públic es poden donar dinàmiques de diferents característiques, el que sí que podem valorar en positiu és que tot aquell jovent que es troba a l'espai públic i s'interrelaciona amb amistats no es troba aïllat i, per tant, té menys risc de passar soledat no desitjable i desenvolupar una addicció a les pantalles des d'una vessant patològica. En aquest sentit, seria major font de preocupació la minoria que no passa temps al carrer amb els amics que els que sí que en passen.

13. Quantes hores a la setmana passes al carrer amb els teus amics i amigues?
310 responses



Font pròpia: Enquesta diagnòsi jove de 12 a 17 anys Arenys de Munt 2024

2.3.6.3. Anàlisi de les polítiques en matèria de cultura, oci i esport inclusiu

Per analitzar les polítiques de joventut que es duen a terme, s'ha creat una taula amb les accions i serveis oferts des de l'Ajuntament i adreçats a les persones joves. Així mateix, s'ha fet un inventari amb tots els equipaments esportius i culturals del municipi, ja que, tot i no anar destinats de forma específica al jovent, són espais que estan a la seva disposició i dels quals, per tant, poden fer ús.

CULTURA, OCI I ESPORT INCLUSIU	
PROJECTE / SERVEI	DESCRIPCIÓ
	OCI
Espai Jove	<p>Infraestructures de l'Espai Jove:</p> <ul style="list-style-type: none"> ▪ Aula jove: espai de trobada, aula d'estudi: amb vuit ordinadors, impressora, PlayStation, jocs de taula, armari, taules i cadires. ▪ Sala de tallers (cuina, manualitats, etc.) ▪ Sala gran: tennis taula, futbolí, projector, altaveus, pantalla gran, taules i cadires. ▪ Un buc d'assaig. <p>Activitats i tallers cada dimecres de 18:00 h a 20:00 h i activitats esporàdiques (túnel del terror, entrega de naps i cols, taula rodona del dia contra la LGTBfòbia).</p> <p>Serveis de l'Espai Jove:</p> <ul style="list-style-type: none"> - Suport a l'estudiant per a joves de 12 a 29 anys. - Aula d'estudi. - Dinamització juvenil. - Servei de mobilitat internacional. - Garantia Juvenil i referents d'ocupació.
Festes	<ul style="list-style-type: none"> - Festa Major de Sant Martí (novembre) - Festes del Remei (abril) - Carnaval infantil - Nit de Cap d'Any - Cavalcada de Reis - Bredes

Casals d'estiu	Casals dirigits a infants i joves durant els mesos no lectius.
CULTURA	
Biblioteca Antònia Torrent i Martori	Horari: de dilluns a divendres de 15 h a 20 h (dijous també de 9.30 h a 13 h) i dissabtes de 10 h a 13 h (excepte del 23 de juny al 9 de setembre). Del 23 de juny al 8 de setembre, divendres oberta de 9 a 14 h i tancada a la tarda.
Masia Can Borrell	La Masia de Can Borrell data del segle XVI i disposa d'amplis espais interiors i exteriors.
Sala d'Exposicions Mercè Palauzie	Sala d'Exposicions Mercè Palauzie acull des de fa anys exposicions culturals de temàtica diversa.
Sala Municipal	La Sala Municipal ofereix un ampli espai on dur a terme esdeveniments de tot tipus. Al seu escenari es duen a terme representacions teatrals, entregues de premis, etc. A més, el seu gran espai permet portar a terme altres tipus d'actes, com ara reunions amb gran nombre d'assistents.
Centre Cívic Can Mallo	La proposta se centra en l'adequació de l'antiga fàbrica de tovalloles Can Fernando Soler com a centre cívic i cultural, un espai relacional i de foment de la cultura comunitària i de proximitat per a tot el municipi on es pugui donar resposta a les iniciatives i inquietuds culturals.
Concursos de cultura	<u>Mostra Literària.</u> Concurs literari per a residents a Arenys de Munt, estructurat en diferents categories per edats, i segons la modalitat de prosa o poesia. Es convoca al mes de febrer i s'atorguen els premis pels volts de Sant Jordi. Les obres guanyadores es presenten a la Mostra Literària del Maresme i s'editen l'any següent. <u>Concurs fotogràfic.</u> Organitzat pel Grup fotogràfic Arenys de Munt, es convoca el mes de setembre i es donen els premis durant la festa major. Hi ha diverses modalitats (blanc i negre, color, digital, etc.).
Centre Moral	Programació de cinema, teatre, esbart, escacs, tennis taula i coral, per a tots els públics.
ESPORT	
Equipaments esportius municipals	<ul style="list-style-type: none"> - Camp de futbol municipal - Pavelló Torrent d'en Terra - Pavelló Can Zariquei - Piscina municipal - Pistes de petanca
Nit de l'Esport	La Nit de l'Esport és un acte que se celebra cada any: una nit especial en què el poble es reuneix per guardonar els millors esportistes d'Arenys de Munt. En aquest acte també es dona el Premi Millor Esportista de l'Any , que s'entrega a qui es considera el millor esportista i/o equip d'Arenys de Munt.
Torneig estiu	Torneig de futbol sala que s'impulsa durant els mesos d'estiu.
Marxa popular	Marxa adreçada al públic general, però en la qual el jovent pot prendre part.

2.3.6.4. Resultats de les sessions participatives

A la sessió participativa amb el **col·lectiu jove**, van destacar en gran mesura la manca d'oci nocturn i espais perquè els joves puguin auto organitzar-se. Per donar resposta a aquesta necessitat es plantegen diverses propostes, no incompatibles entre si:

- Un projecte d'oci nocturn seria necessari per tal de no haver de sortir del poble per anar de festa.
- Facilitar l'obertura d'algun bar nocturn o discoteca per no haver de desplaçar-se lluny i estar al poble sense molestar.
- Donar un major rendiment a L'Escorxador en horari nocturn. Les nits del cap de setmana s'hi podria fer discoteca amb un DJ, amb barra i seguretat. Entrada gratuïta i a partir de 15 anys. Venda d'alcohol només per a majors d'edat.
- Modificar l'ordenança de terrasses perquè puguin posar envelats i estufes a l'hivern.

També consideren que manca un local en condicions per a les Catecolònies (KT) i, per tant, caldria invertir en un local més gran.

Valoren positivament les instal·lacions esportives, però consideren que no hi ha àrees esportives gratuïtes i que les pistes de pàdel haurien de ser o gratuïtes o més assequibles per al jovent. En aquest sentit, aposten perquè hi hagi més opcions de patis oberts perquè els infants puguin jugar lliurement a futbol o en pistes.

El bikepark La Bassa el consideren com un dels biciparcs més coneguts de l'Estat espanyol, però hi falta pressupost i manteniment. Per exemple, falta il·luminació. La xarxa de Can Jalpí podria ser utilitzada com a *pumptrack* d'asfalt per a tots els públics. També caldria formigó per poder patinar fora.

Pel que fa a la festa major, comenten que està massa allunyada del poble i consideren que hauria de tenir un emplaçament més cèntric.

En el qüestionari se'ls pregunta sobre propostes específiques i, de manera reiterada, sorgeixen diverses propostes que donen resposta, sobretot, a la demanda d'oci nocturn.

En recollim algunes:

PROPOSTES DELS I LES JOVES MENORS D'EDAT
Tenir un espai on anar
Posar locals per a joves, com discoteques
Gelateries

Espais per jugar i practicar esports lliurement
Voleibol
Espai Jove més cèntric
Estudi de dansa kpop
Més festes el cap de setmana
Retorn de Jalpí Aventura
Més parcs de barres (calistènia)
Gratuitat o descomptes a la piscina
Renovar l' <i>skate park</i>
Cinema
Millora d'equipament esportiu (sobretot el futbol sala), que obrin els llums de la pista municipal quan es fa fosc

PROPOSTES DELS I LES JOVES MAJORS D'EDAT
Més activitats organitzades per les persones joves
Propostes d'oci nocturn
Local d'oci nocturn (estil pub/bar musical amb billar, futbolins...)
Millora/reforma dels espais per practicar esport (exemple: els bàsquets de la pista municipal estan en condicions deplorables des de fa molts anys)
Obertura de bars fins a les 3 h i reforma de l'ordenança de terrasses
Sala habilitada per estar amb els amics, jugar a jocs, etc.
Fer més celebracions per mantenir l'oci nocturn (carnaval, la castanyada, bredes d'estiu)
Més confiança a les entitats per promoure l'oci nocturn
Potenciar l'oci des d'una perspectiva saludable, cessió d'espais, dinamització de l'associacionisme juvenil

L'equip polític, per la seva banda, coincideix amb els i les joves que manquen espais lúdics i oferta d'oci nocturn per a joves. Com a resposta a aquesta necessitat plantegen obrir L'Escorxador en cap de setmana per potenciar que s'autogestionin de manera saludable. Tampoc tenen clar si la ubicació actual de l'Espai Jove és la més favorable i plantegen que potser caldria comptar amb el jovent per trobar-li una ubicació millor. Veuen en el centre cívic un possible espai on impulsar activitats per als joves. Pel que fa a la pràctica esportiva, també coincideixen amb els i les joves que manquen espais per a la pràctica d'esports no federats, i per això creuen que caldria obrir espais al poble per aquesta pràctica. Troben a faltar esports i, en especial, aquells pels quals les noies tenen més interès. Un exemple podria ser el voleibol. Per tant, es podria adequar un espai per a la pràctica del voleibol o vòlei platja.

Pel que fa a l'àmbit cultural, consideren que és un àmbit prou cobert i que, en tot cas, el que caldria fer és impulsar-lo al centre cívic per començar a activar accions i activitats.

Els **professionals de joventut residents al municipi** també coincideixen que manquen espais d'oci habitual per a joves i que l'Espai Jove està ubicat en una zona poc cèntrica. Al mateix temps, consideren que hi ha una carència important quant a l'oferta d'oci nocturn alternatiu i que caldria oferir una alternativa d'oci nocturna segura. En aquest sentit, plantegen oferir un espai en lloguer a preu públic que sigui autogestionat per als joves, o una sala per a les nits de divendres i dissabtes. Posen com a exemple de projectes d'oci nocturn alternatiu el projecte *Trenca't* o el *Com t'ho fas de nit* i apostar per la nit segura per al jovent.

D'oferta cultural n'hi ha, però poc pensada per al públic juvenil. Caldria donar-li una perspectiva juvenil potenciant els creadors del municipi i acompanyar-los projectant-los com a artistes.

L'equip de professionals municipals consideren que L'Escorxador té carències de manteniment. En general, també coincideixen amb la resta de col·lectius que hi ha una manca d'oportunitats d'oci nocturn i, en aquest sentit, plantegen que cal oferir un espai d'oci nocturn autogestionat o dinamitzat, però no de consum (bar). L'Espai Jove actual podria respondre a aquest propòsit, si es disposés dels recursos necessaris.

2.3.7. Participació i cohesió social

De cara a verificar si les tendències i dinàmiques locals detectades en l'enquesta i els tallers participatius formen part d'una realitat genuïna del municipi o, per contra, s'emmarquen en una tònica global del jovent català, ens sembla interessant començar l'anàlisi d'aquest àmbit observant la tendència general a Catalunya respecte a la participació dels i les joves.

2.3.7.1. Anàlisi de dades

La tendència en la participació juvenil és que presenta nivells baixos de participació en els mecanismes tradicionals (vot, associació a partits i sindicats, etc.), a canvi d'uns nivells més alts en nous mecanismes de participació. En aquest sentit, la participació política dels i les joves es caracteritza per la desafecció i la desconfiança en les institucions i les formes de participació tradicionals, i la substitució d'aquestes per noves formes de participació, menys institucionals i més horitzontals. La participació política juvenil s'ha vist condicionada per la crisi econòmica i la desafecció institucional. En particular, les dificultats per completar les diverses transicions juvenils (residencial, ocupacional, etc.) i les fallides del sistema politicoinstitucional, com els casos de corrupció, generen allunyament i desafecció dels i les joves respecte a les institucions polítiques i la política tradicional.

Segons la darrera enquesta de joventut a Catalunya, el 60 % de joves d'entre 15 i 34 anys no participa en cap organització. De les noies, no participen enlloc el 62 %, mentre que els nois que no estan implicats en cap organització són un 58 %. Les diferències totals de participació en les franges entre 15 i 34 anys no són significatives, si bé els joves de 20 a 24 anys participen lleugerament menys que la resta. Els joves de l'àrea metropolitana de Barcelona no participen en cap organització en un 61 %.

Taula 197B. Actualment participa, col·labora o és membre d'alguna associació o grup informal de tipus... entre la població de 15 a 34 anys. Per sexe, grup d'edat i àmbit territorial. Catalunya, 2022. Percentatge

		Actualment participa, col·labora o és membre d'alguna associació o grup informal de tipus... (Multiresposta)									
		Grup o entitat esportiu (excepte anar al gimnàs)	Grup o entitat cultural o d'oci	Partit polític o sindicat	ONG o entitat d'ajuda als desfavorits o ajuda mútua	Grup o entitat religiosa	Grup o entitat d'educació en el lleure	Sindicat d'estudiants o organització o assemblea d'estudiants	Altres moviments socials o entitats de reivindicació social i política	CAP	Total
Sexe	Home	17,4	8,0	3,9	5,4	3,0	5,7	1,7	3,4	67,9	116,4
	Dona	8,2	6,7	2,5	8,5	3,4	6,9	2,1	4,0	70,3	112,6
Grup d'edat	De 15 a 19 anys	21,1	5,7	1,2	3,3	3,0	5,8	4,5	1,0	67,8	113,4
	De 20 a 24 anys	11,2	6,7	2,1	4,7	3,6	8,1	2,4	3,3	71,6	113,7
	De 25 a 29 anys	10,0	8,1	3,9	8,5	2,7	6,6	0,5	5,1	68,8	114,2
	De 30 a 34 anys	9,5	8,6	5,4	10,6	3,5	4,9	0,5	5,3	68,2	116,5
Àmbit territorial	Metropolità	11,7	6,3	3,3	7,2	3,5	5,6	2,0	3,6	69,9	113,1
	Comarques Gironines	18,6	7,5	1,3	4,6	2,1	6,5	1,7	2,9	67,6	112,8
	Camp de Tarragona	11,8	8,9	4,2	7,4	2,9	6,4	1,8	3,7	70,9	118,0
	Terres de l'Ebre	16,5	8,6	3,8	5,0	1,5	6,5	1,4	2,5	65,7	111,5
	Ponent i Alt Pirineu i Aran	12,2	8,7	4,0	6,5	2,2	8,6	2,1	5,3	68,4	118,0
	Comarques Centrals	15,3	11,3	3,0	5,9	3,9	8,3	1,9	3,8	67,0	120,4
	Penedès	14,2	11,6	3,6	8,1	2,8	8,9	2,1	4,6	64,2	120,1
Total		12,9	7,3	3,2	6,9	3,2	6,3	1,9	3,7	69,1	114,5

Font: Enquesta a la Joventut de Catalunya 2022

En relació amb l'interès per la política de la població de Catalunya entre 15 i 34 anys, descobrim que homes i dones hi tenen de mitjana un interès similar, en un rang de 0 al 10, de 4. El 47 % tant d'homes com de dones joves situen el seu interès en un rang de 0 al 4. I entre el 5 i el 6, i de més de 6, hi hauria un 50 % de joves aproximadament. Així, podríem afirmar que un 50 % de joves tenen un interès entre mitjà i alt per la política, mentre que la resta no en té o en té molt poc. També es pot comprovar com més joves —de 15 a 20 anys—, menys interès per la política, i que a mesura que es va creixent hi ha major interès (els que manifesten desinterès passen del 53 % al 44 %). Per àmbit territorial tampoc hi ha gaires diferències. L'àmbit metropolità es troba en un 47 % de desinterès.

Taula 205B. Interès per la política entre la població de 15 a 34 anys. Per sexe, grup d'edat i àmbit territorial. Catalunya, 2022. Percentatge

		Interès per la política					
		0-4	5-6	7-10	Ns/Nc	Total	Mitjana
Sexe	Home	47,5	21,4	29,4	1,9	100	4,3
	Dona	47,6	24,7	25,2	2,4	100	4,2
Grup d'edat	De 15 a 19 anys	53,6	20,8	23,5	2,0	100	3,9
	De 20 a 24 anys	47,2	22,9	28,0	1,8	100	4,3
	De 25 a 29 anys	45,4	22,7	30,3	1,8	100	4,4
	De 30 a 34 anys	44,1	25,4	27,8	2,8	100	4,4
Àmbit territorial	Metropolità	47,3	22,4	28,3	2,0	100	4,3
	Comarques Gironines	49,1	25,5	23,1	2,1	100	4,0
	Camp de Tarragona	50,6	24,8	21,6	2,9	100	3,8
	Terres de l'Ebre	45,5	24,0	25,5	5,0	100	4,2
	Ponent i Alt Pirineu i Aran	47,0	24,1	28,0	0,9	100	4,3
	Comarques Centrals	47,5	24,1	25,9	2,6	100	4,2
	Penedès	42,7	21,8	32,8	2,8	100	4,6
Total		47,3	23,0	27,5	2,1	100	4,3

Font: Enquesta a la Joventut de Catalunya 2022

Pel que fa a la satisfacció envers el funcionament de la democràcia, el 38,9 % d'homes s'hi senten insatisfets, amb valoracions del 0 al 4, mentre que les noies presenten una insatisfacció lleugerament inferior. La mitjana d'homes i dones se situa entre un 4,5 en el cas dels homes i un 4,7 en el cas de les dones. Malgrat tot, més del 50 % d'homes i dones l'aprovarien amb puntuacions de més de 5 i un 20 % consideren que funciona entre «bé» i «molt bé». Per edats, són els més grans els que presenten un major nivell de decepció, amb un 39 %, mentre que els més joves se senten menys decebuts, amb un 28 %. Sembla que amb l'edat el grau de decepció es va incrementant. En l'àmbit metropolità, un 34 % suspendria el funcionament de la democràcia, si bé vora un 50 % l'aprovaria.

Taula 206B. Satisfacció amb el funcionament de la democràcia a Catalunya entre la població de 15 a 34 anys. Per sexe, grup d'edat i àmbit territorial. Catalunya, 2022. Percentatge

		Satisfacció amb el funcionament de la democràcia a Catalunya					
		0-4	5-6	7-10	Ns/Nc	Total	Mitjana
Sexe	Home	38,9	31,2	20,1	9,7	100	4,5
	Dona	31,1	35,1	19,4	14,4	100	4,7
Grup d'edat	De 15 a 19 anys	27,9	33,6	18,4	20,1	100	4,8
	De 20 a 24 anys	36,7	34,5	18,4	10,4	100	4,5
	De 25 a 29 anys	36,4	32,4	22,4	8,8	100	4,7
	De 30 a 34 anys	39,1	32,1	19,9	9,0	100	4,5
Àmbit territorial	Metropolità	34,1	34,0	20,2	11,6	100	4,7
	Comarques Gironines	33,0	32,5	21,7	12,9	100	4,7
	Camp de Tarragona	38,1	30,2	16,3	15,4	100	4,3
	Terres de l'Ebre	34,3	33,2	19,2	13,4	100	4,6
	Ponent i Alt Pirineu i Aran	42,3	31,1	18,2	8,5	100	4,3
	Comarques Centrals	36,3	32,1	16,8	14,8	100	4,4
	Penedès	38,2	31,2	18,4	12,2	100	4,4
Total		35,1	33,1	19,7	12,0	100	4,6

Font: Enquesta a la Joventut de Catalunya 2022

Tot i que podem afirmar que la meitat dels joves de Catalunya valoren positivament la democràcia i mantenen cert interès per la política, hi ha un percentatge alt de joves que en fan una valoració negativa, o bé que no ho valoren i se'n mantenen al marge. Sens dubte, hi ha un 50 % de joves amb els quals es pot comptar com a estímul per a la participació, però és molt important tenir present que aproximadament la meitat o més dels i les joves es troben exclosos o s'autoexclouen de les decisions polítiques. La causa pot ser la manca d'interès de caràcter individual, però cal estar atents a dinàmiques d'exclusió que porten molts i moltes joves a sentir-se fora de la democràcia i la participació social i política. En apartats posteriors farem esment als resultats de l'enquesta jove d'Arenys de Munt i podrem observar si segueix o no la tendència catalana.

Taula 3. Persones joves 16-29 anys ateses per serveis socials, municipi i franges d'edat. El Maresme, 2022¹⁰

Municipi	De 16 a 20 anys	De 21 a 25 anys	De 26 a 29 anys	Total 16 a 29 anys	% del total de població
Alella	17	11	12	40	0,40%
Arenys de Mar	51	43	39	133	0,83%
Arenys de Munt	29	16	15	60	0,65%
Argentona	60	24	17	101	0,79%
Cabrera de Mar	5	3	6	14	0,29%
Cabrils	12	7	8	27	0,35%
Caldes d'Estrac	25	13	12	50	1,61%
Calella	63	57	77	197	1,02%
Canet de Mar	38	43	32	113	0,76%
Dosrius	12	9	13	34	0,59%
Malgrat de Mar	68	43	40	151	0,79%
Masnou	-	-	-	92	0,38%
Mataró	-	-	-	-	
Montgat	20	14	11	45	0,36%
Òrrius	0	1	0	1	
Palafolls	5	14	15	34	0,35%
Pineda de Mar	127	73	77	277	0,99%
Premià de Dalt	39	22	17	78	0,74%
Premià de Mar	83	55	57	195	0,68%
Sant Andreu de Llavaneres	22	5	11	38	0,34%
Sant Cebrià de Vallalta	9	3	7	19	0,53%
Sant Iscle de Vallalta	7	1	2	10	0,69%
Sant Pol de Mar	18	14	16	48	0,86%
Sant Vicenç de Montalt	11	8	12	31	0,47%
Santa Susanna	11	10	5	26	0,71%
Teià	20	14	10	44	0,67%
Tiana	29	2	10	42	0,46%
Tordera	73	40	43	162	0,91%
Vilassar de Dalt	13	14	7	34	0,37%
Vilassar de Mar	-	-	-	385	1,83%
MARESME	867	559	571	1997	0,43%

Font: Diagnosi i pla de treball del programa de joves en situació de vulnerabilitat

Pel que fa a l'estructura poblacional juvenil de 12 a 29 anys, el 92 % de joves pertanyen a l'Estat espanyol, el 4,42 % té nacionalitat d'un país de l'Àfrica i, molt per sota, hi ha els nascuts a la resta de la UE (0,87 %) i a l'Amèrica del Sud (0,82 %), seguits de l'Amèrica central i del Nord (amb 0,38 %) i de l'Àsia i Oceania (amb un 0,33 %).

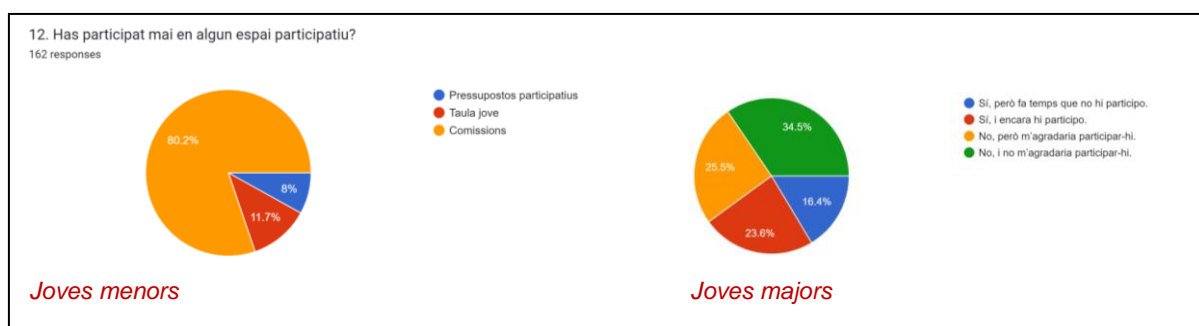
Taula 2. Estructura de la població juvenil 12-29 anys per nacionalitat-continents. El Maresme 2021. ⁹

Municipi	Espanyola	Resta UE	Resta Europa	Àfrica	Amèrica Central i Nord	Amèrica del Sud	Àsia i Oceania	Total
Alella	88,61%	3,47%	2,22%	0,98%	0,92%	2,06%	1,74%	100,00%
Arenys de Mar	83,04%	2,26%	0,66%	7,54%	2,36%	3,30%	0,83%	100,00%
Arenys de Munt	92,69%	0,87%	0,49%	4,42%	0,38%	0,82%	0,33%	100,00%
Argentona	93,91%	1,49%	0,24%	2,08%	0,47%	0,94%	0,86%	100,00%
Cabrera de Mar	93,69%	nd	nd	nd	nd	nd	nd	100,00%
Cabrils	90,06%	2,79%	1,86%	2,56%	1,92%	0,58%	0,23%	100,00%
Caldes d'Estrac	79,90%	nd	nd	nd	nd	nd	nd	100,00%
Calella	77,86%	2,81%	2,67%	6,61%	2,03%	4,22%	3,80%	100,00%
Canet de Mar	88,47%	1,72%	0,56%	4,55%	1,12%	2,80%	0,78%	100,00%
Dosrius	89,20%	1,29%	0,28%	7,11%	0,74%	0,74%	0,65%	100,00%

Font: Idescat. *Les realitats juvenils del Maresme, 2022*

2.3.7.2. Resultats de l'enquesta de la realitat juvenil

A l'enquesta jove elaborada pel PLJ 2025-2028 preguntem als i les joves sobre la participació en espais participatius. Del jovent menor d'edat, tothom afirma haver-hi participat algun cop, sigui en comissions (80%), en taules joves (12%) o en pressupostos participatius (8%). Per contra, el jovent major d'edat no hi ha participat tant. De fet, un 34% afirma que no hi ha participat mai i no voldria fer-ho, un 26% no ho ha fet mai i voldria, un 16% ho ha fet en el passat però no en l'actualitat, i un 23% hi segueix participant. Això pot deure's a dos factors. El primer és que des dels centres educatius es promogui la participació, i per això els més joves s'hi troben més vinculats; i el segon, que en els darrers anys s'hagin impulsat més espais que han atrapat les generacions més joves.

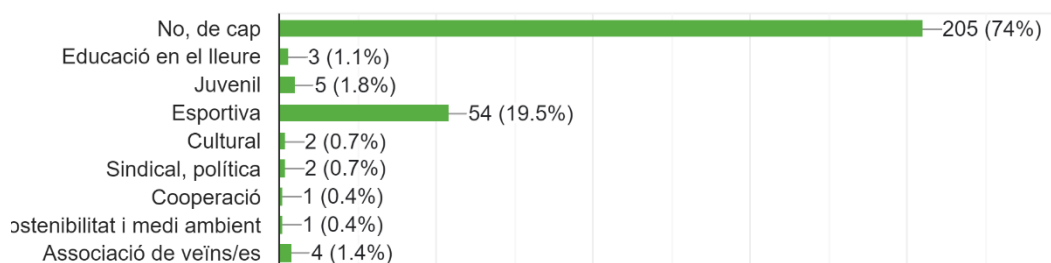


Font pròpia: *Enquesta diagnosi jove Arenys de Munt 2024*

Una altra consulta que es fa és sobre la participació del jovent en el teixit associatiu del municipi. Els joves menors majoritàriament no formen part de cap entitat (74 %), però hi ha un 25 % restant que es manté actiu en entitats esportives (20 %), juvenils (2 %) o d'educació en el lleure (2 %). Altres, de manera més residual, participen en entitats culturals, sindicals, de cooperació al desenvolupament, ambientalistes o veïnals. El jovent major d'edat, en un 45 %, no participa en cap entitat (diferència de 29 punts per sobre respecte al grup de menors). Dels que sí que hi participen, un 40 % ho fa en entitats de lleure, un 15 % ho fa en entitats juvenils, un 13 % ho fa en entitats esportives i un 7,5 % en entitats culturals. De manera residual, hi ha alguns joves que participen en entitats d'igualtat, sindicals i/o polítiques i de cooperació al desenvolupament.

27. Formes part d'alguna entitat del poble?

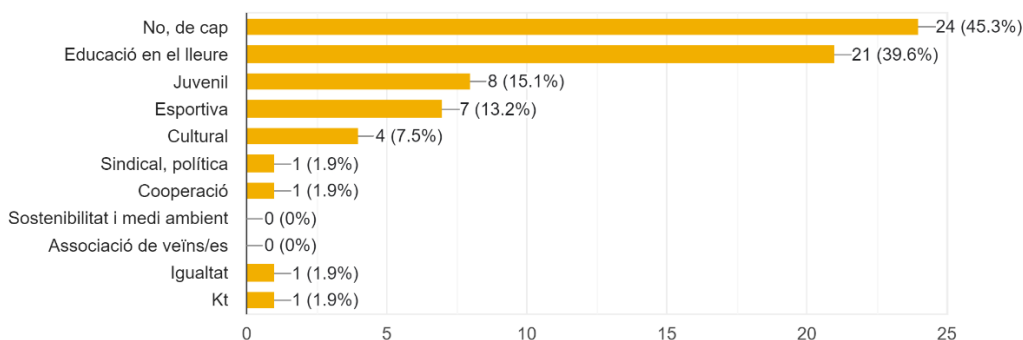
277 responses



Font pròpia: Enquesta diagnòsi jove de 12 a 17 anys, Arenys de Munt 2024.

13. Formes part d'alguna entitat del poble?

53 responses



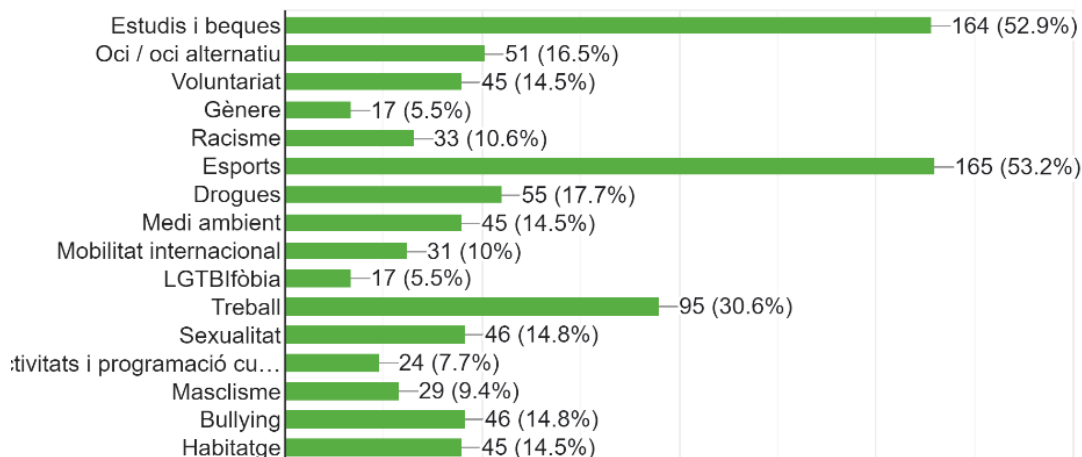
Font pròpia: Enquesta diagnòsi jove, majors de 18 anys, Arenys de Munt 2024

Concretament, la majoria de participants majors participen a les KTColònies, Amunt LGTBI, Centre Moral i CFSADM.

Quant a obtenir major informació, el gruix major de joves menors comenta que voldria tenir més informació sobre estudis, beques i esports en un 53 %, seguit per informació relacionada amb l'ocupació en un 30 %, i seguidament un 15 % demanda informació sobre sexualitat, *bullying*, habitatge, drogues, medi ambient, voluntariat i oci.

5. De quins temes t'agradaria tenir més informació?

310 respostes

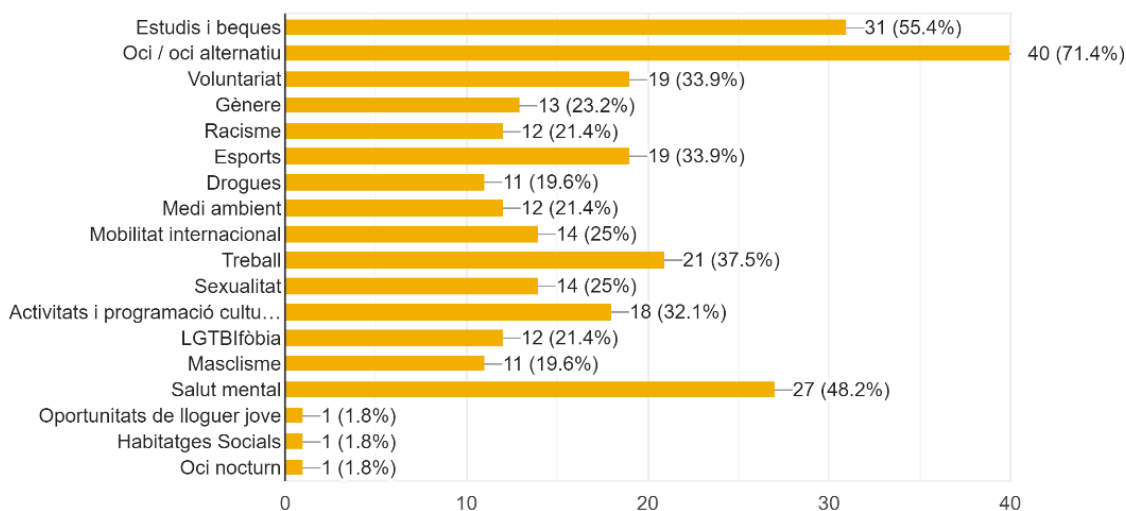


Font pròpia: Enquesta diagnosi jove de 12 a 17 anys Arenys de Munt 2024

El jovent major d'edat, a l'hora de demandar més informació, posa el focus en l'oci i l'oci alternatiu (71 %), però estudis i beques segueix sent un tema d'especial interès (55 %), així com la salut mental (48 %) —tal com van expressar en el taller participatiu, és un tema que els preocupa molt. A distància d'aquests àmbits, els següents punts d'interès serien el voluntariat, esports, treball, programació cultural, etc. (33 %).

22. De quins temes t'agradaria tenir més informació?

56 respostes

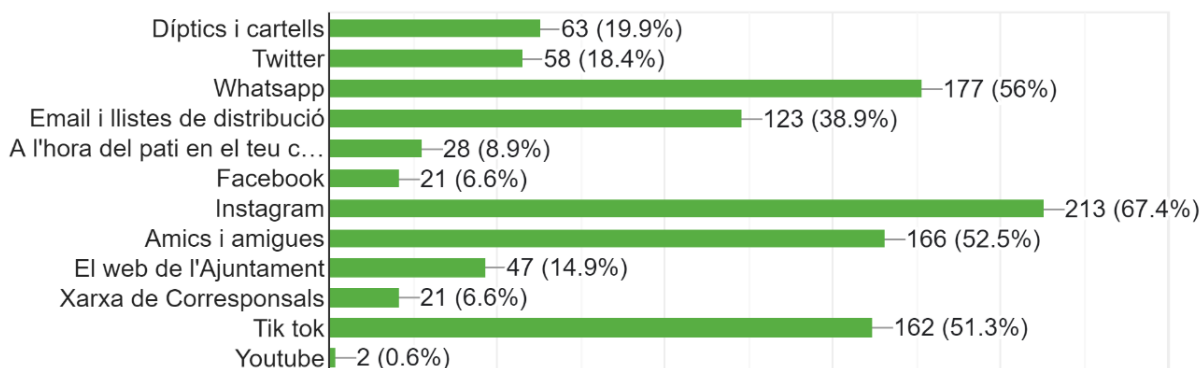


Font pròpia: Enquesta diagnosi jove majors de 18 anys Arenys de Munt 2024

Els canals que serien preferents per a les persones menors d'edat són Instagram (67 %), seguit de WhatsApp (56 %), TikTok i amics i amigues (52 % en amb dos casos). A una distància significativa estarien Twitter i els díptics i cartells (18 % i 20 %, respectivament).

6. Quins d'aquests canals et semblen de més utilitat per fer-te arribar informació?

316 responses

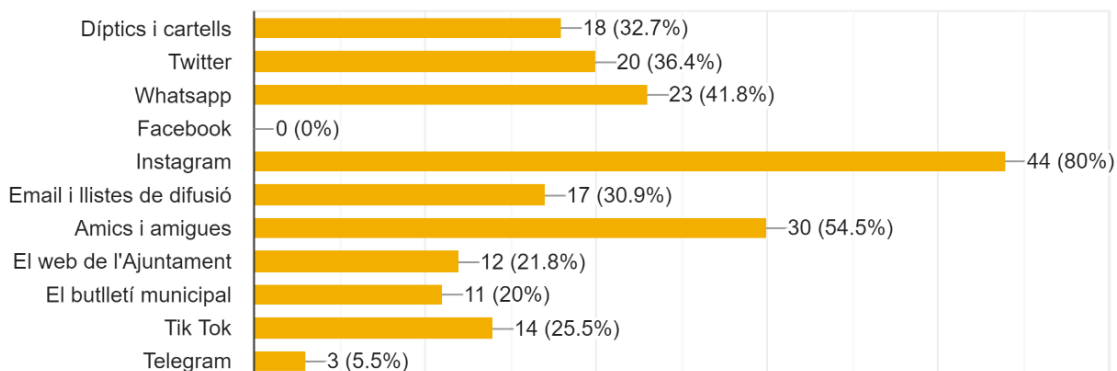


Font pròpia: Enquesta diagnòsi jove de 12 a 17 anys Arenys de Munt 2024

El jovent major d'edat també considera que el millor canal per estar informats/des és Instagram (80%). Després, l'ordre de preferència no es manté, tot i que coincideix que els amics i amigues són una font informativa molt important —el que col·loquialment es diria bocaorella— (55%), i a continuació hi ha les xarxes socials com WhatsApp (41%) i Twitter (36%), que sembla que per als més joves seria una font menys usada.

23. Quins d'aquests canals consideres de més utilitat per tal de fer-te arribar informació?

55 responses

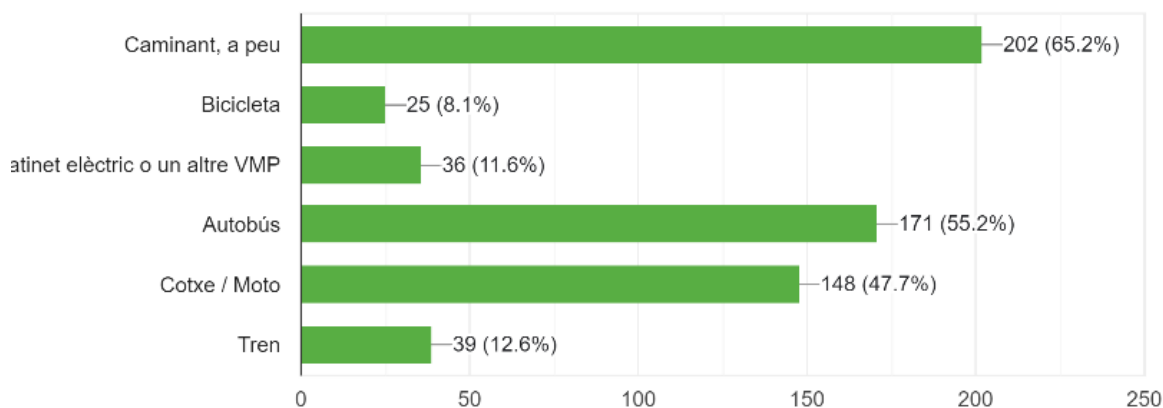


Font pròpia: Enquesta diagnòsi jove majors de 18 anys Arenys de Munt 2024

Hi ha un problema que genera molta preocupació especialment entre el jovent, però també assumit pel personal tècnic, que són les dificultats de connexió i de mobilitat entre Arenys de Munt i Arenys de Mar, així com a Mataró, que dificulten la vida dels joves en molts aspectes. En aquest sentit, a l'enquesta es pregunta específicament als joves sobre aquesta qüestió. El jovent menor d'edat normalment va a peu en un 65%, en bus en un 55%, en cotxe o moto en un 48%, i un 20% va en bicicleta o patinet.

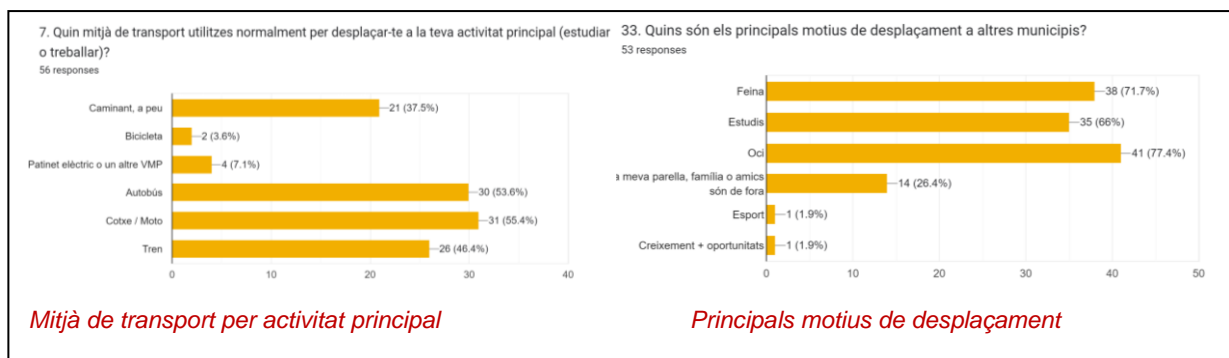
29. Quin mitjà de transport utilitzes normalment per desplaçar-te a la teva activitat principal (estudiar o treballar)?

310 respostes



Font pròpia: Enquesta diagnosi jove de 12 a 17 anys Arenys de Munt 2024

El jovent major d'edat fa ús del transport públic gairebé en un mateix nivell, per oci (77 %) per feina (72 %) i per estudis (66 %). D'aquests, el transport majorment usat és el cotxe o moto (55 %) i el bus (54 %). Donat que no es mouen tant pel municipi, es mouen menys a peu que els més joves. En concret, es desplacen caminant en un 38 %, i l'ús del patinet i la bici disminueix fins al 10 %.



Font pròpia: Enquesta diagnosi jove majors de 18 anys Arenys de Munt 2024

2.2.7.3. Anàlisi de les polítiques juvenils en matèria de participació

Tot seguit adjuntem les polítiques i accions en participació juvenil impulsades des del municipi a fi i efecte de conèixer els recursos existents en l'actualitat.

PARTICIPACIÓ	
PROJECTE / SERVEI	DESCRIPCIÓ
Participa 311	Plataforma de participació vinculada a la plataforma Decidim.
Òrgans de participació	L'Ajuntament d'Arenys de Munt vol apropar l'Administració, la presa de decisions i la vida quotidiana del municipi als seus vilatans i vilatanes. D'aquesta voluntat han nascut tota una sèrie de mètodes de participació a través dels quals la població pot participar en la presa de decisions, fer arribar propostes per debatre-les, presentar queixes a l'Ajuntament, organitzar i donar a conèixer actes que es duran a terme i marcar l'agenda del poble, inscriure's a fires i esdeveniments...
Propostes, queixes i suggeriments	A través d'aquest formulari podeu fer arribar qualsevol inquietud, proposta de millora per al poble o queixa concreta que tingueu respecte a algun àmbit del municipi. Els comentaris rebuts no cauen en sac buit: són recollits i derivats als diferents departaments i àrees de l'Ajuntament, analitzats per aquests, i s'acaba emetent una resposta a l'interessat/da on se li explica la decisió presa al respecte i l'estat de la seva queixa o proposta.
Participa a l'agenda	Arenys de Munt és un municipi que sempre aposta per la celebració d'actes de tot tipus, especialment de caràcter cultural, i es nodreix dels coneixements i l'alegria que se'n desprenen. Per incentivar la celebració d'aquest tipus d'actes i més, i potenciar-ne la difusió, es va crear la possibilitat que els vilatans i vilatanes poguessin informar l'Ajuntament dels actes que es duran a terme al poble i que encara no figuren a l'agenda.
Pressupost participatiu	<p>Cada any l'Ajuntament d'Arenys de Munt pregunta als seus habitants en què i com volen invertir el pressupost municipal. L'objectiu d'aquesta iniciativa municipal és donar veu i vot als veïns i veïnes d'Arenys de Munt en la presa de decisions que afecten els pressupostos.</p> <p>Actualment la fase d'avaluació dels projectes més votats es troba vigent. Tan aviat com aquests s'hagin valorat, s'anunciaran els guanyadors i podreu fer seguiment de l'evolució dels projectes.</p> <p>Com a conseqüència d'aquesta iniciativa, es va desenvolupar el Pressupost Participatiu Jove, orientat a destinar part del pressupost a propostes i projectes del jovent.</p> <p>Actualment no estan en actiu els pressupostos participatius.</p>
Consells municipals	<ul style="list-style-type: none"> - Consell d'acció i solidaritat - Consell de comunicació

- Consell de cultura
- Consell d'educació
- Consell d'esports
- Consell de medi ambient
- Consell de poble
- Consell d'urbanisme
- Consell de joventut

COHESIÓ SOCIAL

PROJECTE / SERVEI

DESCRIPCIÓ

Serveis Socials

Els Serveis Socials Bàsics de l'Ajuntament d'Arenys de Munt treballen per cobrir les necessitats bàsiques i prevenir les situacions de risc dins el marc familiar, escolar i del lleure.

Es realitza també un treball col·laboratiu amb els centres educatius per donar suport i crear programes d'atenció a aquelles famílies amb necessitats personals i/o en situació de risc, mitjançant seguiments individualitzats.

Les ajudes que es gestionen des de Serveis Socials són:

- **Beques de menjador escolar**
Són gestionades pel **Consell Comarcal del Maresme**, però es poden tramitar des de **Serveis Socials** de l'Ajuntament d'Arenys de Munt.
- **Ajuts/beques per a sortides escolars**
Ajudes previstes en el reglament d'ajudes socials urgents de l'Ajuntament.
- **Xarxa d'Atenció a la Infància, Adolescència i Família**
La Xarxa d'Atenció a la Infància, Adolescència i Família estableix els principis de treball en xarxa entre les diferents administracions que treballen amb infants i famílies, per tal de coordinar-se i crear projectes i línies de treball comunes al voltant de la infància en risc. És una xarxa comarcal, que es concreta en una xarxa municipal. Hi participen els Serveis Socials de l'Ajuntament, el Departament de Salut, el Departament d'Ensenyament i Mossos d'Esquadra, entre d'altres.
- **Centre de Salut Mental Infantil i Juvenil (CSMIJ)**
Servei especialitzat d'atenció psiquiàtrica i de salut mental i de suport a l'atenció primària de salut, adreçat

a la població infantil i juvenil, dels 0 als 18 anys, que presenta un trastorn mental i que, per la seva gravetat i/o complexitat, no pot ser atesa solament dins l'àmbit dels serveis d'atenció primària de salut.

L'accés al CSMIJ es fa a través del metge de capçalera o pediatra del CAP.

Servei de Mediació

El **Servei de Mediació** és un servei públic i gratuït que té per objectiu resoldre d'una forma dialogada, pacífica i confidencial els conflictes provinents de la convivència i les relacions personals.

Podeu derivar-hi els conflictes que afectin persones i que siguin generadors de dificultats en les relacions, la comunicació i la convivència:

- **Conflictes entre veïns per** sorolls, olors, humitats, límits i murs, tinença d'animals domèstics, brutícia, etc.
- **Conflictes en comunitats de veïns i propietaris per** impagament de quotes de comunitat, ús d'espais comuns, instal·lacions i obres per millores en la comunitat, dificultats de relació amb algun veí, etc.
- **Conflictes familiars** de relació amb l'exparella, entre germans, a causa d'herències, de conflictes entre pares i fills, entre pares i avis, per la cura d'una persona dependent, etc.
- **Conflictes en organitzacions i institucions** derivats de les relacions entre els membres de l'organització o de l'equip, entre organitzacions, etc.
- **Conflictes provinents de l'ús d'espais públics:** ús de serveis i equipaments municipals, ús d'espais públics per sorolls, mala utilització de places o carrers, danys al patrimoni municipal, etc.
- **Conflictes provinents d'activitats econòmiques:** olors, sorolls, qüestions derivades del consum, qüestions contractuals, etc.

Per tal de fer una **derivació** només cal que contacteu amb el servei.

Síndic de greuges

El síndic és un òrgan institucional encarregat de vetllar pels drets i les llibertats dels vilatans d'Arenys de Munt, en les seves relacions amb l'Ajuntament. En aquest sentit, qualsevol persona que cregui que un tràmit no es pot desenvolupar per la via administrativa o que no ha rebut l'atenció correcta podrà sol·licitar, llavors, el servei del síndic. El síndic desenvoluparà les seves funcions respecte als principis, garanties i terminis previstos. Podrà participar en els consells consultius i de participació.

El síndic de greuges compta amb un equip de persones per atendre les consultes dels vilatans respecte a l'actuació de l'Administració pública i de les empreses que presten serveis d'interès general (llum, aigua, gas, etc.). Aquestes visites es fan a la masia de Can Borrell.

Projecte de convivència a l'institut	Gestió, prevenció i intervenció en conflictes i millora de la convivència a l'institut, de 12 a 18 anys.
Tallers a primària en gestió de conflictes amb joves mediadors	Tallers a 6è de primària amb joves mediadors de l'institut. De 12 a 18 anys.
Setmana de la convivència per a la infància i adolescència	Activitats diverses de sensibilització i prevenció de conflictes i generació de la pau i la millora de la convivència. De 4 a 22 anys.
Intervenció en conflictes amb joves	Resolució i gestió de conflictes, per a joves de 12 a 22 anys.

2.3.7.4. Resultats de les sessions participatives

Si bé no es van celebrar més tallers participatius a banda dels ja esmentats —joves, professionals tècnics, professionals de joventut de la comarca i representació de la comarca—, en aquest apartat ens agradaria sumar les **valoracions extretes dels professionals participants en la diagnosi i el Pla de treball del Programa de joves en situació de vulnerabilitat**. Si bé les principals problemàtiques detectades es podrien distribuir entre els anteriors apartats en funció de l'eix temàtic que s'aborda, considerem adient incorporar-ho en el de **cohesió social** perquè la diagnosi i el Pla de treball del Programa de joves en situació de vulnerabilitat evidencia principalment les mancances dels recursos municipals per atendre els i les joves en diferents situacions de vulnerabilitat, fet que afecta a la cohesió social al municipi. Les mancances que manifesten són les següents:

- Atenció al malestar emocional i malalties mentals:
 - Preocupació vers les creixents situacions de malestares emocionals, malalties mentals i conductes de risc en adolescents i joves en edat escolar i als instituts.
 - Manca de recursos públics per a l'atenció a la salut mental dels i les joves, amb llargues llistes d'espera i visites de seguiment molt espaciades.
- Dificultats administratives i burocràtiques:
 - Dificultats d'acompanyament a persones en situació administrativa irregular, amb falta d'alternatives per tramitar prestacions i ajuts, així com manca d'alternatives per fer activitats formatives i prelaborals.
 - Dificultat per empadronar persones sense domicili fix, situació que dificulta oferir acompanyament i tramitar els ajuts que requereixen.

- Habitatge:
 - Dificultats d'emancipació juvenil a causa de l'actual creixement de preus de l'habitatge.
 - Manca d'habitatges d'emergència per a situacions de sensellarisme i desnonaments, cosa que deixa sense capacitat de resposta moltes persones.
 - Manca de recursos assistencials per a persones que es troben en situació de sensellarisme, amb especial esment a serveis de dutxes, menjadors socials i bugaderia.
- Serveis i recursos:
 - Dificultats per vincular joves majors de 17 anys o fora de l'etapa de secundària obligatòria als diferents equipaments juvenils, així com als serveis municipals, fet que dificulta la detecció de necessitats d'aquesta franja d'edat.
 - Demanda de la figura d'educadors de carrer que duguin a terme la intervenció en medi obert.
 - Saturació de tasques i treball dins dels serveis socials bàsics, que comporta la manca d'atenció individualitzada i exhaustiva a les persones, així com haver de fer una gran quantitat de gestions burocràtiques i administratives.

En el taller participatiu, el **col·lectiu jove** comenta que hi ha poques subvencions i manca d'opcions a les entitats juvenils. En aquest sentit, consideren que caldria potenciar la generació de projectes per part dels joves. Troben a faltar major suport de l'Ajuntament i un Consell de Joves per tenir una interlocució més directa amb el consistori.

En molts espais del municipi consideren que hi falten infraestructures, com és el cas de Can Borrell i voltants (bancs, papereres, fonts, etc.). A banda, també creuen que calen més fonts als parcs i places.

Un altre tema que preocupa molt el jovent i que apareix en diferents eixos temàtics és la mobilitat, tant per lleure, com per estudis, com per feina. La manca de puntualitat en els busos, especialment en els nocturns, dificulta la mobilitat. Cal millorar la connexió amb Arenys de Mar i Mataró. Els busos haurien de millorar la puntualitat, la freqüència i incloure la nit i el cap de setmana. D'altra banda, la bici és un bon mitjà de transport per

als joves i per enllaçar amb el bus, però no els la deixen pujar. També consideren que el bus s'ha encarit força.

Destaquen que cada dia hi ha controls policials a la rotonda d'Arenys de Munt que fan perdre molt temps per entrar i sortir del poble. També molts joves han estat multats per anar en patinet o bicicleta per la carretera, però afirmen que no tenen un altre mitjà per desplaçar-se i que caldria fer un carril bici per connectar Arenys de Munt amb Arenys de Mar.

Per resoldre els problemes de mobilitat juvenil, fan les propostes següents:

PERSONES JOVES MENORS D'EDAT
Parades de bus que arribin a la Creueta
Que el transport arribi abans
Carril bici

PERSONES JOVES MAJORS D'EDAT
Millorar el servei de bus a Arenys de Mar amb horaris nocturns
Millorar la freqüència i puntualitat del bus a Arenys de Mar
Bus a Mataró a les tardes
Bus Nit a Mataró
Autobús llançadora d'Arenys de Munt a l'estació de Rodalies, gratuït i amb freqüència de pas decent. Autobús llançadora d'Arenys de Munt a l'estació de Rodalies nocturn, per a caps de setmana i festius.
Servei de taxi de 24 h reals

La representació política considera els joves del poble com a solidaris i actius associativament, però allunyats de la política de partits i de les eleccions municipals. Creuen que cal fomentar la participació, i per això seria necessari un consell d'infància per adquirir l'hàbit de participar, així com un fòrum de joventut per a la franja d'edat de secundària. Admeten, però, que quan se'ls proposa participar els agrada. En aquest sentit, es plantegen posar en marxa un pressupost participatiu jove.

Els preocupa en gran mesura la soledat no desitjada en el col·lectiu juvenil. En aquest sentit, es plantegen si es podria endegar un projecte Radars per a joves que impliqui altres joves del municipi.

Els **professionals de joventut de la comarca residents al municipi** consideren que hi ha poc teixit associatiu juvenil i que els que hi ha estan massa vinculats a activitats o

esdeveniments concrets i/o puntuals. Troben a faltar esplais i caus durant tot el calendari escolar i procurar implicar-hi joves en situació de vulnerabilitat. En aquest sentit, creuen que cal reforçar l'associacionisme juvenil a fi i efecte d'estimular alguna associació que fomenti l'educació en el lleure durant tot l'any. Alhora, també consideren que caldrien educadors socials de carrer per fomentar l'acompanyament de joves.

Coincideixen amb el col·lectiu jove que la mobilitat és força complicada i proposen que hi hagi un bus nocturn i, en especial, que accedeixi a la zona d'oci nocturn de Mataró i altres festivitats concretes. També troben a faltar un carril bici de l'entrada del poble al pavelló nou o inclús fins a Arenys de Mar.

L'equip de tècnics municipals veuen la participació juvenil elevada, amb entitats molt actives. Les KT colònies funcionen molt bé, però consideren que caldria becar més nois i noies amb dificultats econòmiques per assistir-hi. Des de joventut no poden donar més suport a la participació juvenil perquè consideren que no tenen prou recursos humans ni materials, i que necessitarien millorar aquest aspecte i fomentar polítiques de caràcter transversal.

D'altra banda, consideren que tot sovint es fan coses per als joves sense els joves, i per això cal generar més espais de participació juvenil i fomentar la formació en participació d'adolescents mitjançant el lleure, l'esplai i també a través de consells d'infància, adolescència i joventut.

Des de la cohesió social es constata que ha augmentat la delinqüència juvenil. Hi ha sectors juvenils que no se senten reconeguts al poble. Actualment des del Servei de Mediació Municipal s'estan fent cercles de diàleg a primària i secundària per millorar la convivència als centres. L'Ajuntament no disposa de cap ordenança que permeti l'aplicació de mesures alternatives a la sanció econòmica, que seria una bona manera de fer pedagogia de la convivència.

Els i les professionals coincideixen a afirmar que actualment hi ha situacions molt complexes que requereixen abordar-se amb el treball en xarxa entre àrees, i per això seria necessària una xarxa de professionals diversos.

3. CONCLUSIONS

Al llarg del document hem analitzat la realitat juvenil d'Arenys de Munt i les demandes dels i les joves, així com les fortaleses i debilitats del municipi en matèria de polítiques juvenils, tot tenint en compte dades estadístiques, dades extretes de la investigació pròpia, polítiques i serveis disponibles al municipi, i opinions extretes dels tallers participatius amb joves, professionals de l'Administració local, professionals dels Serveis de Joventut de la comarca, representació política i també, a banda, opinions en relació amb la cohesió social i la inclusió social de tècnics de l'Administració comarcal.

Cal destacar que, pel que fa a les demandes i propostes de serveis, n'hi ha molts que ja existeixen al municipi, com alguns de relacionats amb l'habitatge i l'ocupació. En aquest sentit, caldrà que el PLJ faci un esforç per donar a conèixer al jovent de quins serveis públics disposen, així com l'acció de govern en aquestes àrees, perquè puguin fer ús dels serveis que tenen a l'abast com a vilatans i vilatanes d'Arenys de Munt.

En altres àmbits, com el feminisme i polítiques LGTBI+, les diferents veus apunten que el municipi està molt per la matèria i, per tant, no es destaca una gran demanda específica en aquest sentit, en part perquè ja existeixen i es coneixen serveis que aborden les diferents situacions, alhora que hi ha projectes de sensibilització importants.

És important destacar que hi ha moltes polítiques que sobrepassen l'àmbit municipal, per exemple en l'àmbit educatiu i de salut. Si bé el consistori no té competències directes sobre instituts, escoles o CAP, sí que té oportunitats de millorar alguns aspectes relatius a aquests àmbits i d'instar altres administracions a augmentar l'oferta de cicles formatius.

En l'àmbit de salut, la salut mental del jovent és un dels temes que generen major preocupació a tots els agents implicats en la diagnosi. Així, podem apuntar que aquest és un aspecte que cal treballar específicament en el PLJ, per magnitud i consens. Tots els participants —representació política, professionals municipals, professionals de joventut i els i les mateixes joves— són coneixedors dels malestars que provoca i consideren que és un aspecte que s'ha de prioritzar al municipi. A més, les dades ho avalen.

Un altre apartat d'ampli consens són les dificultats de mobilitat que té el jovent d'Arenys de Munt per desplaçar-se, sigui per oci, per feina o per estudis. En la sessió participativa molts joves afirmaven que la major dificultat que tenien per cursar els estudis universitaris era arribar al tren d'Arenys de Mar. Així doncs, la mobilitat i el transport a

Arenys de Mar és un aspecte fonamental que dificulta la vida del jovent en la seva quotidianitat de manera força severa, motiu pel qual és un punt que el PLJ hauria d'abordar.

Finalment, una demanda d'ampli consens és resoldre la mancança en oferta d'oci nocturn al municipi. Per al jovent ha estat una demanda majoritària en les enquestes, en les aportacions qualitatives i en els tallers participatius. Per la seva banda, els professionals de l'Administració i la representació política hi coincideixen. Les respostes a aquesta necessitat juvenil poden ser diverses, i poden anar des de fomentar l'autogestió —com ara ampliar horari de l'Espai Jove—, a potenciar o facilitar que hi hagi negocis d'oci nocturn, sense que siguin incompatibles entre si.

L'ampli consens pel que fa a les principals dificultats i carències facilita la tria dels eixos d'intervenció prioritaris del PLJ.

4. OBJECTIUS DEL PLJ

A partir de l'anàlisi de cadascun dels àmbits abordats, detectem tres blocs d'actuació que, al nostre entendre, requereixen una intervenció prioritària per part de l'Ajuntament. Podríem escollir-ne més, però cal tenir present que el futur Pla té uns recursos limitats i, tal com es recomana des de l'Agència Catalana de la Joventut, el nou paradigma d'elaboració dels PLJ busca dotar aquest instrument planificador d'una major operativitat i aplicabilitat respecte a l'exhaustivitat, sovint poc operativa, dels models de plans que es duïen a terme anys enrere. D'uns anys ençà, els PLJ ja no persegueixen el nivell d'exhaustivitat que anteriorment s'exigia, ja que sovint l'esforç per donar resposta a les problemàtiques de tots els àmbits acabava derivant en propostes irrealitzables o poc adequades a la realitat del municipi en qüestió.

Així doncs, i com a resultat de les necessitats detectades en el procés de diagnosi, hem posat l'èmfasi en tres aspectes que ens semblen d'especial rellevància, tots ells aspectes polièdrics que tenen cabuda en més d'un dels eixos d'anàlisi desgranats al llarg de la present diagnosi. Tot seguit els formulem com a eixos estratègics de treball.

4.1. Diversificar l'oferta lúdica i participativa adreçada a adolescents i joves a través de la creació d'espais per a la pràctica de l'oci espontani, especialment el nocturn, i la promoció de l'associacionisme

La valoració de l'oferta cultural i d'oci a Arenys de Munt és un dels aspectes que més consensos genera entre el jovent del municipi, i també la comparteixen la representació política i els equips professionals. És un consens que concep Arenys de Munt com un poble que ofereix escasses alternatives d'oci als i les joves a les nits, fet que en certa mesura els força a desplaçar-se a altres pobles, amb la dificultat afegida per al jovent d'haver d'anar a altres municipis, o a haver de passar llargues estones al carrer. Les propostes que poden sorgir al voltant d'aquesta necessitat són molt àmplies.

Pel que fa a l'oci espontani, Joventut ha de ser clau en dos sentits. D'una banda, creant propostes lúdiques innovadores en coordinació amb altres departaments de l'Ajuntament per garantir una diversitat d'oferta d'oci inclusiva i accessible a tots els col·lectius. I, d'altra banda, fomentant la participació juvenil en el disseny i execució d'aquestes noves propostes per tal de dinamitzar els i les joves i fomentar que desenvolupin iniciativa pròpia i siguin ells i elles mateixos els agents proposants i organitzadors d'activitats a diferents espais de la ciutat.

I, en relació amb el foment de l'associacionisme juvenil, ha d'esdevenir un pont i un canal d'interrelació amb les entitats, sigui organitzant activitats conjuntes amb el teixit associatiu, o bé oferint espais de treball oberts a les entitats en el propi equipament. Aquesta tasca de Joventut hauria d'anar acompanyada d'una política de l'Ajuntament de foment de l'associacionisme i de reforç del fet associatiu, tot dotant les entitats de més recursos i ajudant-les a difondre les seves activitats. No es pot lluitar contra l'escàs interès estructural del jovent pel món associatiu —una realitat general a tot el país—, però sí que es pot fer, si més no, tot el possible per tal que el jovent sigui coneixedor, almenys, de l'oferta associativa que té al seu abast i potenciar la participació directa amb l'Ajuntament mitjançant consells.

Aquesta tasca d'interrelació hauria de culminar amb el disseny d'una proposta de programació estable d'activitats d'oci nocturn al llarg de l'any, elaborada conjuntament per Joventut i per les entitats, que garanteixin una vida social activa. Així, es complirien dos objectius clau: la diversificació de l'oferta cultural i lúdica, i l'enfortiment del paper de les entitats.

4.2. Facilitar la mobilitat juvenil amb l'objectiu de garantir l'accés a la formació i estudis, ocupació i lleure

Actualment el jovent té dificultats per fer desplaçaments, sigui per cursar estudis (bona part dels i les joves s'han de desplaçar per anar als centres educatius), per treballar o per oci i lleure. El transport públic existent al municipi connecta amb Arenys de Mar i Mataró, però ho fa en uns determinats horaris i freqüències.

D'altra banda, la connexió amb Arenys de Mar amb un mitjà que no sigui bus o vehicle privat es fa per la riera o per zones poc il·luminades, cosa que dificulta accedir-hi a peu, en bicicleta o en patinet.

Un altre tret que consideraven que dificultava la mobilitat eren els nombrosos controls policials a la rotonda al llarg del dia, que provoquen endarreriments per viatjar cap a la feina, el centre d'estudis, etc.

Aquestes dificultats en la mobilitat resten oportunitats al jovent d'Arenys de Munt quant a oportunitats d'oci (molt especialment l'oci nocturn) i accés als estudis (comenten que tenen major dificultat per accedir al tren que per arribar a la universitat un cop ja són al tren) o per anar a la feina. També cal destacar que hi ha hagut un nombre considerable d'accidents, si ens remetem a l'enquesta de salut de joves de quart d'ESO 2021-2022.

Fomentar l'autonomia i millorar la mobilitat al municipi passa també per facilitar la lliure mobilitat del jovent pel municipi i per connectar-los amb els municipis de l'entorn i la capital de la comarca, segons demanden.

4.3. Millorar la salut mental i el benestar del jovent, prevenint i reduint els danys derivats de les addiccions i potenciant la comunitat i les relacions a través de l'oci i la participació

Tots els agents enquestats i participants en els tallers participatius manifesten una alta preocupació per la salut mental del jovent. Des de la pandèmia, els problemes de salut mental s'han disparat exponencialment respecte a períodes anteriors. Els professionals de l'Administració (Joventut, Serveis Socials, etc.) i direccions de centres educatius manifesten una desorientació i dificultat d'atenció al jovent amb trastorns mentals, estiguin diagnosticats o no.

En aquest sentit, assenyalen problemes diversos:

- Patologies i trastorns no abordats.
- Manca de capacitat d'intervenció de manera aïllada per un sol recurs.
- Addiccions no tractades.
- Manca de prevenció d'addiccions.
- Soledat no desitjada de joves.
- Pèrdua de relacions cara a cara del jovent.
- Necessitat d'educar les famílies en la prevenció per als seus fills i filles.
- Manca de programes comunitaris que permetin tractar grupalment i comunitàriament aquestes situacions.
- Manca de recursos especialitzats.
- Manca de servei de pediatria al CAP.
- Desconeixement dels serveis d'orientació personal adreçats al jovent.

A partir d'aquestes apreciacions, s'obre un ampli ventall de possibilitats d'actuació. Si bé seria òptim potenciar alguns nous recursos d'atenció psicològica de caràcter gratuït, hi ha moltes altres accions que es podrien dur a terme que no necessàriament requereixen majors recursos, sinó l'impuls de programes i projectes i altres formes de treball que tinguessin com a objectiu principal posar el focus en el benestar emocional i de salut del jovent.

En l'actualitat existeixen alguns programes —com l'Escolta'm' o el servei de mediació ciutadana— que impulsen accions per millorar el benestar en els joves, ja sigui en ells/es mateixos/es o bé en relació amb els seus companys/es o l'entorn proper.

L'Espai Jove, les Catecolònies i tot el que organitzen les entitats juvenils són potenciadors de salut per al jovent, que a través de la pràctica de l'oci relacional i la participació incideixen sobre els vectors de benestar juvenil. En aquest sentit, caldrà potenciar-los.

5. CONTINUÏTAT AL PLJ 2025-2028

En aquest apartat s'indiquen les accions que actualment desenvolupa l'Ajuntament d'Arenys de Munt i que, després de l'apartat de diagnosi, cal posar en valor i que tinguin continuïtat dins del futur Pla Local de Joventut 2025-2028. Més endavant s'introduiran les noves propostes.

Regidoria	Nom acció	Descripció	Edat destinataris	Altres regidories i serveis implicats
Joventut	Projecte de prevenció de riscos en l'adolescència	Tallers per a cada curs de l'ESO per conscienciar i prevenir els possibles riscos durant l'adolescència. A primer de l'ESO es treballa l'educació emocional; a segon, la sexualitat i l'afectivitat; a tercer, la prevenció en l'oci nocturn, l'alcohol, el tabac i les drogues, i a quart, la sexualitat i els riscos derivats.	De 12 a 16 anys	Institut
Joventut	Brigada Jove	Projecte d'inserció i capacitació laboral. Es contracten 4 joves durant 6 mesos per treballar amb la Brigada Municipal. Aquests/es fan treballs de neteja i manteniment del municipi..	De 18 a 25 anys	Espai Públic, Servei Local d'Ocupació
Joventut	Garantia Juvenil	Informació, difusió i derivació dels i les joves que estiguin en situació de Garantia Juvenil. Sobretot, es potencien els programes com Joves per l'Ocupació i Innjove.	De 16 a 29 anys	Servei Local d'Ocupació
Regidoria	Nom acció	Descripció	Edat destinataris	Altres regidories i serveis implicats
Joventut	Curs de monitors/es de lleure	Cada any per Setmana Santa la regidoria de Joventut contracta una empresa perquè dugui a terme la formació del curs de monitors de lleure al municipi. Aquesta formació els dona el títol per treballar com a monitor/a de lleure.	A partir de 18 anys	Entitat de lleure Catecolònies
Joventut	Punt d'Informació Juvenil	Punt d'atenció i informació a les persones joves. Sobretot s'atenen consultes per	A partir de 12 anys	Institut,

		orientació tant en temes de formació com laborals.		regidoria d'Igualtat de Gènere
Joventut	Orientació Jove	Assessorament i acompanyament personalitzat en atenció a les demandes i necessitats dels i les joves en relació amb l'ocupabilitat, tant formativa com laboral.	A partir de 15 anys	Institut i Servei Local d'Ocupació
Joventut	Consell de Joventut	Assemblea amb joves que es convoca un cop l'any per parlar de temes de joventut del municipi.	De 16 a 29 anys	
Joventut	Espai Jove	Espai educatiu amb l'acompanyament d'un dinamitzador. Es fan tallers, manualitats, aules d'estudi, jocs i activitats a l'exterior. L'espai està dotat amb ordinadors amb connexió a internet, PlayStation, impressora, taula de ping-pong, jocs i llibres de lectura.	A partir d'11 d'anys	Serveis Socials, institut
Joventut	Lloguer bucs d'assaig	A l'Espai Jove hi ha un buc d'assaig que es pot llogar per una quantitat simbòlica de diners. Es prioritza que les persones que lloguen aquest espai siguin joves i del poble.	A partir de 12 anys	
Regidoria	Nom acció	Descripció	Edat destinataris	Altres regidories i serveis implicats
Festes	Nits Joves per a les festes majors	Concerts de música jove	16 a 30 anys	Joventut
Festes	Birrarium	Concurs d'apilar caixes de cervesa	16 a 30 anys	Joventut
Ensenyament	Centre de Formació d'Adults Enric Camón	GES Preparació de la prova accés al grau mitjà i grau superior. Cursos d'idiomes i d'informàtica.	A partir de 16 anys	
Salut	Salut i Escola	La infermera del CAP fa atenció cada dues setmanes a l'institut	12 a 18 anys	Institut
Servei de Mediació	Projecte de convivència a l'institut	Gestió, prevenció i intervenció en conflictes i millora de la convivència a l'institut	12 a 18 anys	Joventut
Servei de Mediació	Tallers a primària en gestió de conflictes amb joves mediadors	Tallers a 6è de primària amb joves mediadors de l'institut	De 12 a 18 anys	Escoles

Servei de Mediació	Setmana de la convivència per a la infància i adolescència	Activitats diverses de sensibilització i prevenció de conflictes i generació de la pau, i millora de la convivència	De 4 a 22 anys	Joventut Participació
Servei de Mediació	Intervenció en conflictes amb joves	Resolució i gestió de conflictes	De 12 a 22 anys	Joventut
Benestar Social	Ajuts de lloguer per a joves	Ajut econòmic pel lloguer a les persones joves empadronades al poble	De 18 a 35 anys	
Benestar Social	Projecte Riera	Projecte Aula Oberta	De 14 a 18 anys	Institut Empreses
Igualtat de Gènere	Programa de prevenció de relacions abusives entre joves	Tallers preventius sobre estereotips de gènere i violències masclistes	Alumnes de l'institut de 3r d'ESO a 2n de batxillerat	Institut Joventut
Servei Local d'Ocupació	Acompanyament a la recerca de feina	Assessorament en la recerca d'una ocupació	A partir de 16 anys	
Servei Local d'Ocupació	Gestió d'ofertes de feina	Intermediació laboral	A partir de 16 anys	
Servei Local d'Ocupació	Club de feina	Espai de recerca activa	A partir de 16 anys	
Servei Local d'Ocupació	Garantia Juvenil Joves per l'Ocupació Innjove	Informació i derivació de joves que estiguin en situació d'apuntar-se a Garantia Juvenil	A partir de 16 anys	Joventut

6. PROGRAMES I NOVES ACTUACIONS 2025-2028

En aquest apartat s'assenyalen les noves accions que es desenvoluparan en el marc del Pla Local de Joventut de l'Ajuntament d'Arenys de Munt, proposades que enriquiran el ja extens ventall de serveis i activitats que s'ofereixen des del departament. Així, aquestes noves accions seran un complement per incidir en els eixos d'actuació anteriorment descrits.

6.1. Diversificar l'oferta lúdica i participativa adreçada a adolescents i joves a través de la creació d'espais per a la pràctica de l'oci, especialment el nocturn, i la promoció de l'associacionisme

PARTICIPACIÓ I LLEURE

Propostes d'oci nocturn per a joves i

adolescents a l'Espai Jove l'Escorxador

Descripció

Si bé en l'actualitat es disposa de l'Espai Jove l'Escorxador, aquest servei actualment no ofereix activitats en horari nocturn. En aquest sentit, es fan dues propostes per franges d'edat:

- Adolescents: Dinamització de l'Espai Jove fins a les 24 h o la 1 h per a joves menors cada cap de setmana.
- Joves: Cada dos mesos, proposar una nit d'oci amb la contractació d'un DJ del territori.



Destinataris

Joves d'entre 12 i 30 anys



Agents implicats

Regidoria de Joventut



Indicadors d'avaluació

- Haver obert l'equipament almenys 1 nit cada 2 mesos per als joves més grans.
- Assistència d'un mínim de 50 joves.
- Aconseguir una satisfacció, com a mínim, de 8 sobre 10.
- Haver obert i dinamitzat l'equipament almenys fins les 24 h un dia del cap de setmana per al jovent adolescent.
- Haver ofert una activitat d'oci nocturn al mes per a la franja adolescent.
- Assolir un grau de satisfacció dels adolescents d'almenys 8 sobre 10.

PARTICIPACIÓ I LLEURE

Rejoenim les festes



Descripció

Per al jovent, les festes populars són una opció d'oci nocturn. Malgrat això, no totes les festes acullen o incorporen els gustos juvenils. Tenir en compte aquesta perspectiva a les festes que se celebrin a Arenys de Munt permetrà ampliar l'oferta d'oci nocturn del jovent i que puguin gaudir de nits més segures en el seu municipi.

- Bredes: Fomentar que hi hagi nits joves en les quatre bredes.
- Festes Majors: Fomentar que algun dels grups sigui jove i del municipi.
- Mantenir la Festa de Cap d'Any i Sant Joan incorporant-hi els interessos juvenils.



Destinatari

Joves d'entre 12 i 30 anys



Agents implicats

Regidoria de Joventut i de Festes



Indicadors d'avaluació

- Haver millorat les festes del municipi incorporant-hi els gustos juvenils.
- Haver implicat el jovent en la millora de les festes a través del Consell de Joventut.
- Aconseguir que almenys dos dels grups musicals de les festes siguin de jovent del territori.
- Haver ampliat les festes populars adreçades als joves al llarg del calendari anual.

PARTICIPACIÓ I LLEURE

Consell de Joventut



Descripció

Impulsar l'oci nocturn alternatiu amb la implicació juvenil —sigui via l'autogestió, sigui a través de l'augment de festes liderades per les entitats juvenils— requereix un òrgan de decisió i participació. Atès que en el passat havia existit el Consell de Joventut, es considera que aquest pot ser un òrgan on tractar la mancança en opcions d'oci nocturn que manifesta el col·lectiu jove, i on el mateix col·lectiu pugui liderar les seves propostes, siguin de caràcter festiu i popular, o bé d'autogestió de l'Espai Jove en franges nocturnes.

Malgrat que és cert que aquesta ha estat una de les mancances més assenyalades pel col·lectiu jove, cal no oblidar que el jovent té altres demandes i necessitats que requereixen la interlocució amb l'Administració, un aspecte que també van manifestar en els tallers. Així, recuperar aquest òrgan pot permetre al jovent tenir una relació directa amb l'Administració i, per tant, afavorir que tot allò que s'impulsi vagi més lligat a les necessitats juvenils.



Destinatari

Joves d'entre 12 i 30 anys



Agents implicats

Regidoria de Joventut i de Participació



Indicadors d'avaluació

- Haver convocat almenys un consell al llarg de l'any.
- Haver abordat en cadascun la situació de preocupació per l'oci nocturn i avaluar les diferents propostes del Pla Local de Joventut.
- Haver introduït altres qüestions d'interès per al col·lectiu juvenil.

6.2. Facilitar la mobilitat juvenil amb l'objectiu de garantir l'accés a la formació i estudis, ocupació i lleure

MOBILITAT I SEGURETAT

Millorar la connexió amb Mataró



Descripció

Actualment hi ha un bus que connecta directament amb l'hospital de Mataró que està molt ben valorat. Malgrat això, circula en unes franges horàries molt concretes. La proposta consisteix a ampliar els horaris del bus que va a Mataró i poder-lo vincular a la universitat de Mataró.



Destinataris

Joves d'entre 12 i 30 anys i població en general



Agents implicats

Regidoria de Joventut i de Mobilitat i Seguretat.



Indicadors d'avaluació

- Haver ampliat les franges de pas de connexió amb Mataró.
- Haver millorat la connexió amb la capital de la comarca.
- Facilitar l'accés a la universitat de Mataró.

MOBILITAT I SEGURETAT

Habilitació d'un carril bici d'Arenys de Munt a Arenys de Mar



Descripció

Donades les necessitats de mobilitat del jovent des d'Arenys de Munt fins a Arenys de Mar, atès que els permet connectar amb el tren que fan servir per anar a treballar, estudiar i gaudir de l'oci, es proposa la construcció d'un carril bici per la banda del pavelló, amb passos soterrats, que uneixin Arenys de Munt amb Arenys de Mar.



Destinatari

Joves d'entre 12 i 30 anys i població en general



Agents implicats

Regidoria de Joventut i de Mobilitat i Seguretat.



Indicadors d'avaluació

- Haver construït el carril bici.
- Facilitar la mobilitat almenys a un centenar de joves.

6.3. Millorar la salut mental i el benestar del jovent, prevenint i reduint els danys derivats de les addiccions i potenciant la comunitat i les relacions a través de l'oci i la participació

SALUT MENTAL

Comissió de salut mental



Descripció

Donada la incapacitat manifestada pels professionals a l'hora d'atendre problemàtiques juvenils derivades de trastorns mentals, es proposa reconvertir la xarxa d'infància i joventut en una comissió que abordi les principals dificultats de salut mental juvenil, coordinant esforços entre les diferents àrees que intervenen sobre els joves, com ara Joventut, Salut, Educació, Serveis Socials, etc. A més, si es treballa conjuntament, es podrà comptar amb l'assistència d'un professional especialitzat en salut mental que pugui orientar els professionals i acompanyar-los emocionalment en les dificultats d'atenció als joves amb patologies d'aquestes característiques.



Destinataris

Professionals de l'Administració pública i dels centres educatius.



Agents implicats

Regidoria de Joventut, Salut, Educació i Acció Social. Institut i Centre d'Atenció Primària.



Indicadors d'avaluació

- Haver convocat almenys dues comissions durant l'any.
- Haver tractat almenys quatre casos de major incidència.
- Haver establert noves estratègies d'abordament de les situacions gràcies al treball conjunt.

SALUT MENTAL

Combatre la soledat no desitjada



Descripció

Molt jove pateix soledat i aïllament, fet que afavoreix els trastorns de salut mental. Fomentar la interrelació dels i les joves del poble pot prevenir situacions d'aïllament i soledat no desitjada. En aquest sentit, es pot incentivar des de l'Espai Jove un programa Radars per a joves, per detectar joves aïllats i promoure, mitjançant la implicació de joves vinculats a l'Espai Jove, la seva participació a l'Espai Jove.



Destinataris

Joves que pateixin soledat no desitjada.



Agents implicats

Regidoria de Joventut, Salut, Educació i Acció Social. Institut. Radars Arenys de Munt.



Indicadors d'avaluació

- Haver detectat almenys 5 joves en situació de soledat no desitjada.
- Haver-hi aprofitat almenys 5 joves actius per oferir-los la possibilitat de participar en l'espai.
- Haver aconseguit que almenys 5 joves no vinculats s'apropin a l'Espai Jove i hi facin activitats.

SALUT MENTAL

Cicle de tallers per millorar les relacions familiars



Descripció

Tallers dirigits a les famílies enfocats a millorar les relacions i la salut familiars, amb temàtiques que tractin la cura de les relacions, com ara millorar la comunicació amb els adolescents.



Destinataris

Famílies en general, i especialment famílies amb joves que pateixen trastorns de salut mental.



Agents implicats

Regidoria de Joventut, Salut, Educació i Acció social. Institut.



Indicadors d'avaluació

- Haver aconseguit la participació d'almenys 8 famílies.
- Haver aconseguit la participació del 70 % de famílies proposades per Serveis Socials.
- Haver aconseguit millorar les competències parentals i comunicatives amb almenys 3 noves eines.
- Haver millorat les relacions familiars de les famílies participants.

SALUT MENTAL

Tallers de gestió de l'estrès en joves



Descripció

Els centres educatius posen de manifest, així com la resta de tècnics i els mateixos joves, la necessitat d'abordar la salut mental del jovent. És per això que es planteja dur a terme una prova pilot a l'institut amb tallers de gestió de l'estrès per al jovent. En cas que siguin ben valorats, s'instaurarien de manera estable.



Destinatari

Jovent que assisteix als centres d'educació secundària en general, i en particular aquells/es que pateixen problemes de salut mental.



Agents implicats

Regidoria de Joventut, Salut, Educació i Acció social. Institut.



Indicadors d'avaluació

- Haver arribat a almenys 100 joves cada any.
- Haver incidit en almenys 15 joves amb trastorns de salut mental.
- Haver millorat la percepció de la pròpia salut mental en almenys 50 joves.
- Haver acompanyat almenys 5 professionals en el treball amb joves.

SALUT MENTAL

Tallers de salut mental i Espai Escolta Jove



Descripció

En aquest sentit, es proposen tallers per millorar la salut mental de les persones joves i un Espai d'Escolta Jove per adolescents i joves que els permeti reunir-se, compartir i expressar aquells malestars que els neguitegen, acompanyats per una professional en salut mental. La idea és basar el projecte en l'artteràpia que permet arribar als joves des d'una vessant menys formal, però igualment efectiva.



Destinatari

Joves i adolescents



Agents implicats

Regidoria de Joventut, Salut, Educació i Acció Social. Institut, mediació i Centre d'Atenció Primària.



Indicadors d'avaluació

- Haver arribat a almenys 15 joves amb dificultats de salut mental.
- Haver millorat el patiment d'almenys 10 joves a través d'una via d'expressió.
- Haver millorat la percepció de la pròpia salut mental en almenys 5 joves.

7. CALENDARI DE LES ACTUACIONS

ÀMBIT D'ACTUACIÓ	NOM DE L'ACTUACIÓ	TEMPORITZACIÓ			
		2024	2025	2026	2027
PARTICIPACIÓ I LLEURE	1 Propostes d'oci nocturn per a joves i adolescents				
	2 Rejoenim les festes				
	3 Consell de Joventut				
MOBILITAT I SEGURETAT	4 Millorar la connexió amb Mataró				
	5 Construcció d'un carril bici fins Arenys de Mar				
SALUT MENTAL	6 Comissió de Salut Mental				
	7 Combatre la soledat no desitjada				
	8 Cicle de tallers per millorar les relacions familiars				
	9 Taller de gestió de l'estrès en joves				
	10 Tallers de salut mental i Espai Escolta Jove				

8. METODOLOGIA D'AVALUACIÓ

L'avaluació és una de les fases més importants del procés de desplegament de qualsevol Pla Local de Joventut, ja que permet determinar el grau d'èxit de les polítiques executades i, fins i tot, la necessitat de reformulació o ajust sobre la marxa d'aquelles que no estiguin assolint els objectius inicialment perseguits. És per això que cadascuna de les actuacions plantejades en l'apartat precedent duu associats un seguit d'indicadors específics i de càlcul fàcil destinats a valorar cada actuació.

Aquest apartat vol ser una petita guia per a l'aplicació pràctica d'aquests indicadors, que seran utilitzats en diferents moments del procés de desplegament del Pla per diversos actors i agents.

Tal com es podrà observar, els dos eixos directors bàsics del sistema d'avaluació aquí plantejat —i d'aplicació, per tant, dels indicadors establerts— són la interdepartamentalitat i la participació juvenil. Ambdós valors combinats representen una garantia que l'avaluació assoleix els quatre objectius principals amb què ha estat concebuda:

- Garantir la plena adaptació del Pla a les necessitats reals d'aquelles persones que, a la pràctica, en són les principals destinatàries; en aquest cas, el col·lectiu jove.
- Permetre anar detectant dèficits i carències del Pla i de les seves actuacions de futur al llarg del desenvolupament d'aquestes actuacions, a fi d'ajustar i reformular allò que calgui amb marge i anticipació suficient per assolir l'èxit al final del període temporal de desplegament del PLJ.
- Convertir el procés d'avaluació mateix en la base sobre la qual articular la renovació i disseny del següent PLJ.
- Crear sinergies i espais d'interrelació entre diferents departaments de l'Ajuntament a fi d'anar generant, progressivament, una major consciència i perspectiva juvenil quant a la planificació de serveis i projectes o l'organització d'activitats.

Tenint en compte la necessitat d'interdepartamentalitat i participació juvenil, així com els objectius plantejats, aquest Pla preveu fins a 3 moments o nivells d'avaluació diferents, cadascun dels quals tindrà valor en si mateix i alhora formarà part d'un tot global.

Avaluació continuada

L'avaluació continuada té l'objectiu de recollir informació quantitativa i qualitativa de les activitats que s'aniran duent a terme en el marc del PLJ i fer-ne una valoració sobre la marxa. Gràcies al seu caràcter continu, aquest nivell d'avaluació permetrà a tots els agents implementadors anar introduint canvis, ajustos o millores en aquelles actuacions que no estiguin acomplint els objectius o reptes associats. D'entrada, es preveu que l'avaluació continuada es faci exclusivament de forma interna —és a dir, a la mateixa regidoria de Joventut— i que inclogui dues dimensions, una de quantitativa i una de qualitativa. Per a la quantitativa, es faran servir les dades numèriques relatives a cada actuació o servei que s'indiquen en les fitxes que inclou el present PLJ. Per a l'anàlisi qualitativa, caldrà fer al final de cada sessió/activitat/programa una enquesta de satisfacció de les persones usuàries o participants, amb puntuacions del 0 al 10.

Avaluació anual

Al final de cada any es durà a terme una avaluació de caràcter més global que implicarà una varietat d'agents més àmplia i incorporarà la participació ciutadana. Es partirà de l'avaluació continuada que s'hagi anat fent dels diversos programes i actuacions per tal de revisar, amb certa perspectiva, si s'està donant bon compliment als objectius específics del Pla i si aquests segueixen donant una resposta adequada a la realitat del col·lectiu jove. El mètode d'avaluació utilitzat en aquest nivell d'anàlisi serà la formulació de preguntes d'avaluació estratègiques que s'han de respondre i treballar en els diferents espais que s'estableixin.

Avaluació general dels resultats del PLJ

Un cop finalitzi el període temporal previst per al desplegament del PLJ, es durà a terme una valoració final de tot el procés. En el marc d'aquest treball, caldrà analitzar un per un els objectius generals del Pla i valorar-ne el grau d'acompliment, així com les actuacions desplegades i els ajustos fets sobre la marxa. Es treballarà en dues dimensions diferenciades: la macro i la micro. Pel que fa a la primera, el focus d'anàlisi seran els cinc objectius generals del PLJ i el seu grau d'assoliment. I en el cas de la segona, es desgranaran les actuacions una per una i es farà una recopilació de tota la informació —numèrica i qualitativa— aplegada i treballada en el marc de l'avaluació continuada per elaborar un diagnòstic global i comprensiu del tot el període de desenvolupament del Pla.