

ACTIVITAT ECONÒMICA, CONTRACTACIÓ I OCUPACIÓ. ABRIL 2024

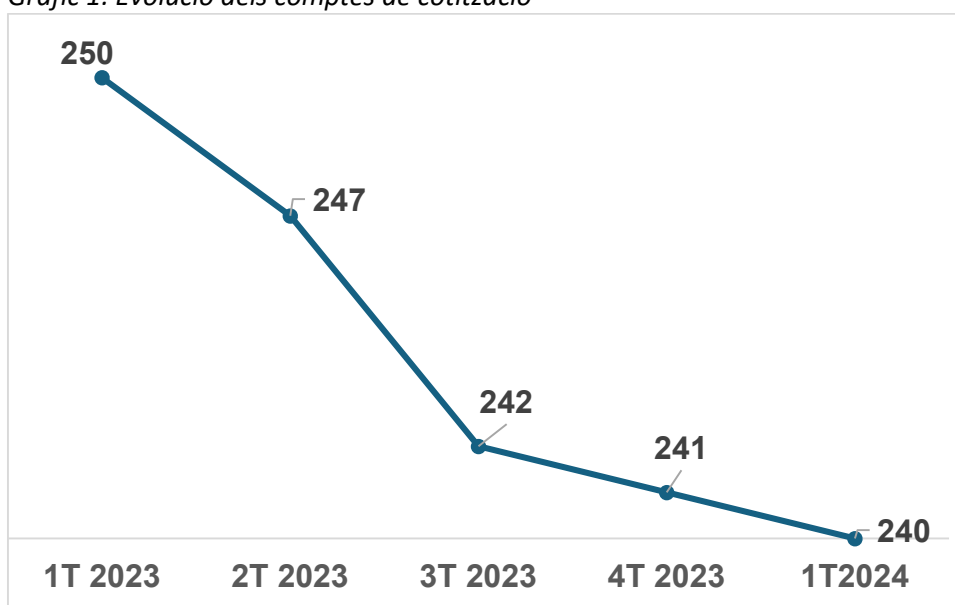
Empreses del municipi:

Taula 1: Sèrie trimestral de comptes de cotització

1t 2023	2t 2023	3t 2023	4t 2023	1t 2024
250	247	242	241	240

En els darrers 12 mesos els nombre de comptes de cotització s'ha reduït progressivament, entre 1r trimestre del 2023 i 1r trimestre de 2024 hi ha 10 comptes de cotització menys. Un compte de cotització no significa necessàriament una empresa ja que una mateixa empresa pot tenir diferents comptes de cotització.

Gràfic 1: Evolució dels comptes de cotització



Nombre de treballadors a les empreses del municipi per grandària de l'empresa

Taula 2: Afiliacions per grandària del compte de cotització. Sèrie trimestral del darrer any.

	Fins a 9 treballadors	De 10 a 49 treballadors	De 50 a 249 treballadors	Total
1T 2024	590	690	135	1.415
4T 2023	580	720	130	1.435
3T 2023	585	680	145	1.410
2T 2023	615	705	75	1.400
1T 2023	600	740	140	1.480

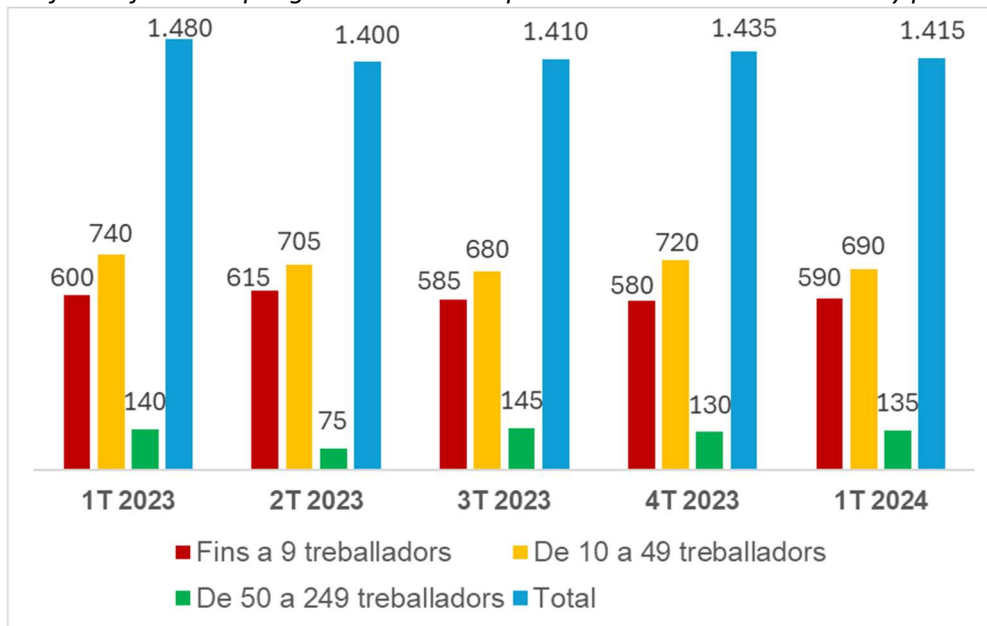
Al municipi no hi ha cap empresa que tingui més de 250 treballadors, les empreses d'Arenys de Munt son bàsicament microempreses, petites empreses i alguna mitjana.

Al Quadre 2 trobem l'evolució del nombre de treballadors de les empreses amb seu al municipi segons la seva grandària els 5 darrers trimestres. Encara que el nombre de

comptes de cotització ha disminuït en 10, el nombre d'afiliacions ha augmentat en 65 que podrien ser 65 empleats més.

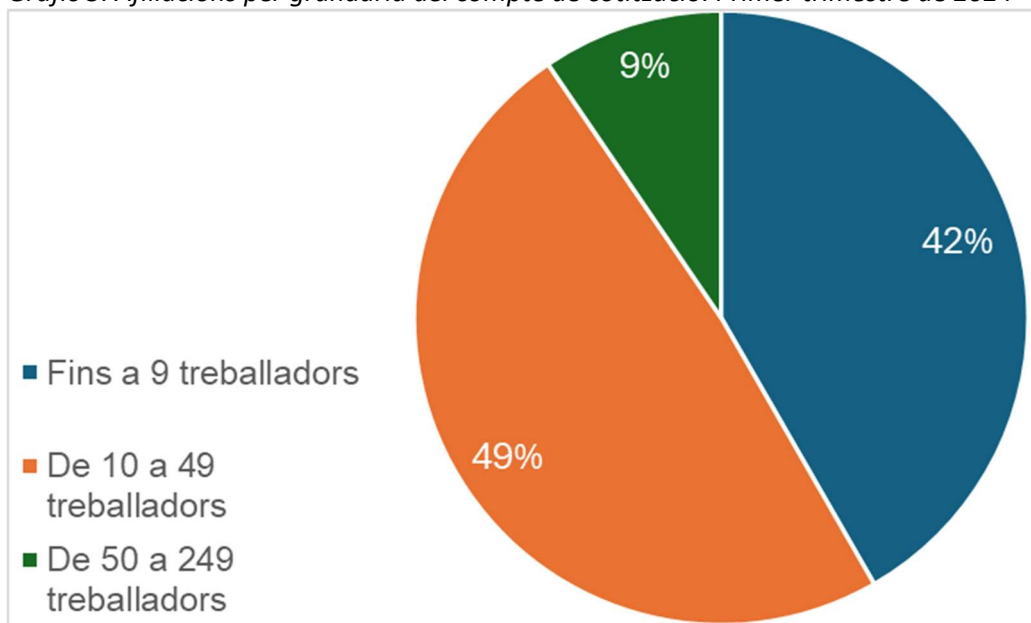
Altra dada que podem veure és que al llarg de tots els trimestres contemplats les empreses que més afiliats tenen són les de la franja entre 10 i 49 treballadors, les segueixen les afiliacions d'empreses de menys de 10 treballadors i finalment les que tenen entre 50 i 249 treballadors.

Gràfic 2: Afiliacions per grandària del compte de cotització. Sèrie darrer any per trimestre



Si posem el focus en el primer trimestre de l'any 2024, el 49% dels afiliats treballen a empreses que entre 10 i 49 treballadors, el 42% a empreses de fins a 9 treballadors (microempreses) i només el 9% a empreses entre 50 i 249 treballadors.

Gràfic 3: Afiliacions per grandària del compte de cotització. Primer trimestre de 2024

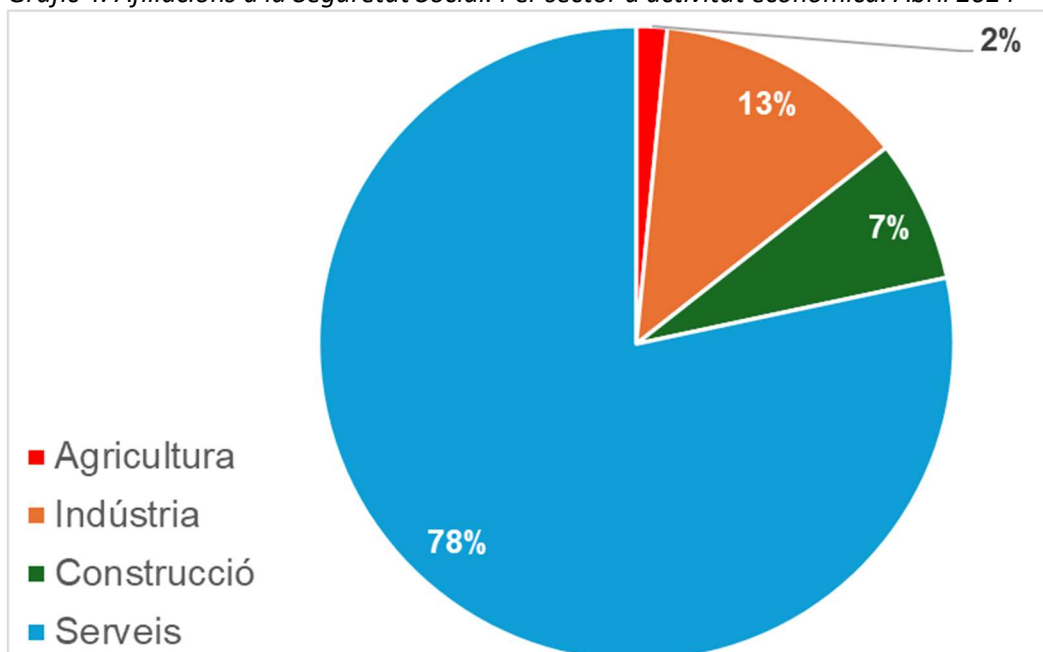


Treballadors residents a Arenys de Munt:

Taula 3: Afiliacions a la Seguretat Social segons residència padronal de l'afiliat. Per sector d'activitat econòmica. A últim dia del mes. Darrers 12 mesos

	Agricultura	Indústria	Construcció	Serveis	Total
abril-24	70	575	325	3510	4.480
març-24	65	575	325	3495	4.460
febr-24	60	570	320	3465	4.420
gen-24	65	575	320	3450	4.410
des-23	65	565	320	3470	4.420
nov-23	65	570	325	3495	4.455
oct-23	70	570	330	3460	4.425
set-23	70	570	330	3480	4.450
ag-23	65	560	325	3370	4.325
jul-23	70	575	335	3450	4.430
juny-23	70	575	335	3465	4.445
maig-23	70	570	345	3495	4.475
abr-23	70	570	340	3460	4.445

Gràfic 4. Afiliacions a la Seguretat Social. Per sector d'activitat econòmica. Abril 2024

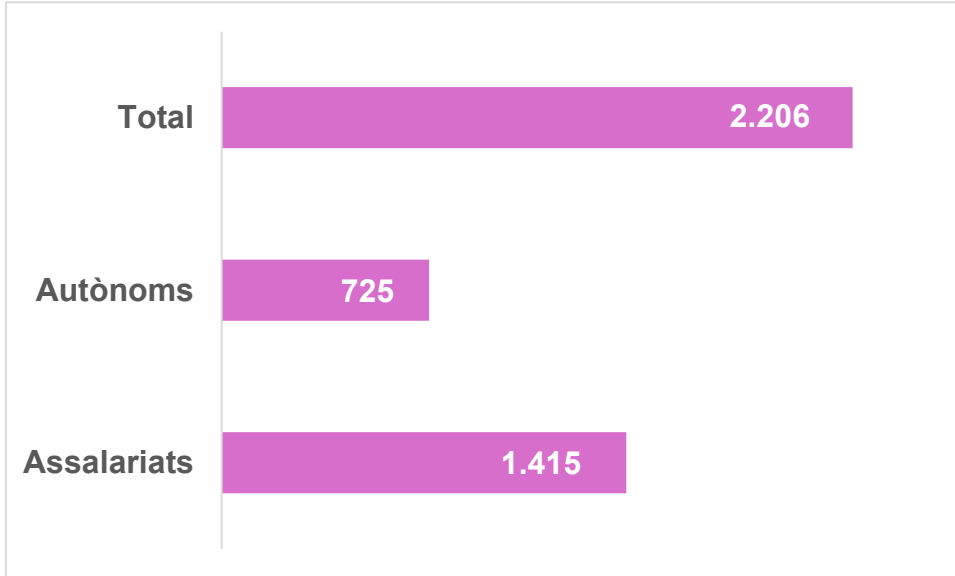


Estructura econòmica dels llocs de treball. Mes d'abril

Taula 4: Xifres absolutes i relatives

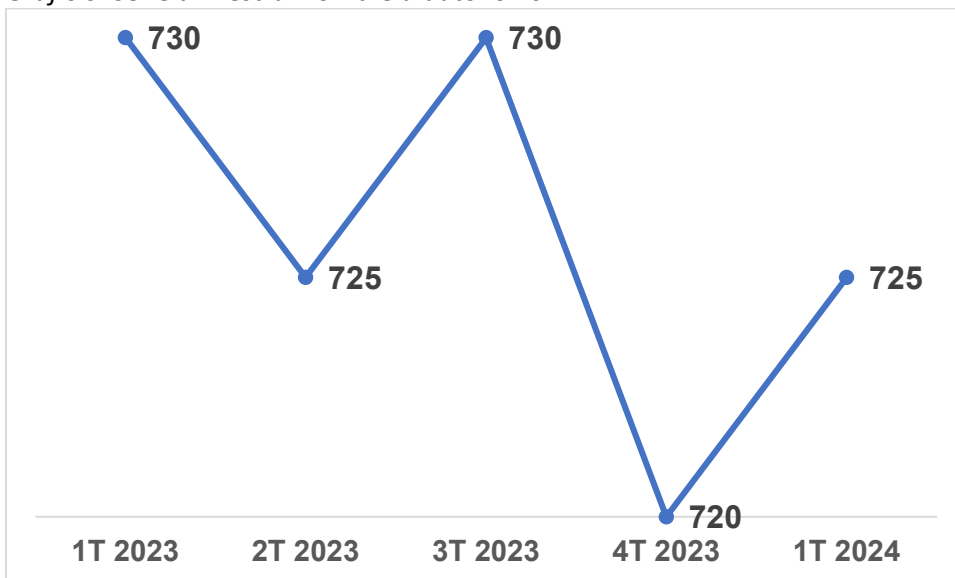
Assalariats		Autònoms		Total
	%		%	
1.415	66	725	34	2.206

Gràfic 5: Estructura econòmica. Abril 2024



Afiliacions al Règim especial de treballadors autònoms a últim dia del trimestre.

Gràfic 6: Sèrie trimestral nombre d'autònoms.



En els 5 darrers trimestres el nombre d'autònoms ha oscil·lat entre els 730 i els 720.